

Concepto	2019	31 de Diciembre de 2018	Concepto	2019	31 de Diciembre de 2018
ACTIVO					
ACTIVO CIRCULANTE					
Efectivo y Equivalentes	\$124,484,861.69	\$31,528,879.00	Cuentas por Pagar a Corto Plazo	\$5,593,340.51	\$44,682,766.87
Derechos a Recibir Efectivo o Equivalentes	\$273,095,026.31	\$269,245,738.70	Documentos por Pagar a Corto Plazo	\$0.00	\$0.00
Derechos a Recibir Bienes o Servicios	\$10,106,584.20	\$908,170.98	Porción a Corto Plazo de la Deuda Pública a Largo Plazo	\$0.00	\$0.00
Inventarios	\$0.00	\$0.00	Títulos y Valores a Corto Plazo	\$0.00	\$0.00
Almacenes	\$0.00	\$0.00	Pasivos Diferidos a Corto Plazo	\$0.00	\$0.00
Estimación por Pérdida o Deterioro de Activos Circulantes	\$0.00	\$0.00	Fondos y Bienes de Terceros en Garantía y/o Administración a Corto Plazo	\$0.00	\$0.00
Otros Activos Circulantes	\$0.00	\$0.00	Provisiones a Corto Plazo	\$0.00	\$0.00
TOTAL DE ACTIVOS CIRCULANTES	\$407,687,052.20	\$301,682,768.68	Otros Pasivos a Corto Plazo	\$0.00	\$0.00
ACTIVO NO CIRCULANTE					
Inversiones Financieras a Largo Plazo	\$0.00	\$0.00	TOTAL DE PASIVOS CIRCULANTES		
Derechos a Recibir Efectivo o Equivalentes a Largo Plazo	\$0.00	\$0.00	PASIVO NO CIRCULANTE	\$5,593,340.51	\$44,682,766.87
Bienes Inmuebles, Infraestructura y Construcciones en Proceso	\$1,900,579,822.43	\$1,890,353,684.22	Cuentas por Pagar a Largo Plazo	\$11,205,897.70	\$11,141,482.26
Bienes Muebles	\$130,305,276.88	\$121,181,993.17	Documentos por Pagar a Largo Plazo	\$0.00	\$0.00
Activos Intangibles	\$0.00	\$0.00	Deuda Pública a Largo Plazo	\$56,429,495.71	\$61,775,447.92
Depreciación, Deterioro y Amortización Acumulada de Bienes	\$0.00	\$0.00	Pasivos Diferidos a Largo Plazo	\$0.00	\$0.00
Activos Diferidos	\$0.00	\$0.00	Fondos y Bienes de Terceros en Garantía y/o Administración a Largo Plazo	\$0.00	\$0.00
Estimación por Pérdida o Deterioro de Activos no Circulantes	\$0.00	\$0.00	Provisiones a Largo Plazo	\$0.00	\$0.00
Otros Activos no Circulantes	\$0.00	\$0.00	TOTAL DE PASIVOS NO CIRCULANTES		
TOTAL DE ACTIVOS NO CIRCULANTES	\$2,030,885,099.31	\$2,011,535,877.39	HACIENDA PÚBLICA/PATRIMONIO	\$67,635,393.41	\$72,916,940.18
TOTAL DEL ACTIVO	\$2,438,572,151.51	\$2,313,218,646.07	HACIENDA PÚBLICA/PATRIMONIO CONTRIBUIDO	\$73,226,733.92	\$117,599,707.05
PASIVO					
PASIVO CIRCULANTE					
Aportaciones					
Donaciones de Capital					
Actualización de la Hacienda Pública/Patrimonio					
HACIENDA PÚBLICA/PATRIMONIO GENERADO					
Resultados del Ejercicio (Ahorro/Desahorro)					
Resultados de Ejercicios Anteriores					
Revalúos					
Reservas					
Rectificaciones de Resultados de Ejercicios Anteriores					
EXCESO O INSUFICIENCIA EN LA ACTUALIZACIÓN DE LA HACIENDA PÚBLICA/PATRIMONIO					
Resultado por Posición Monetaria					

Resultado por Tenencia de Activos no Monetarios	\$0.00	\$0.00
TOTAL HACIENDA PÚBLICA/PATRIMONIO	\$2,385,343,417.59	\$2,195,618,759.02
TOTAL DEL PASIVO Y HACIENDA PÚBLICA/PATRIMONIO	\$2,438,572,151.51	\$2,313,218,466.07

Bajo protesta de decir verdad declaramos que los Estados Financieros y sus Notas son razonablemente correctos y responsabilidad del emisor



C. Humberto Alonso Morelli
Presidente Municipal

C. Iliana Liseth León Huesca
Síndico Único

C. Enrique de Jesús Flores Cano
Regidor de Hacienda y Patrimonio

C. José Carlos Torres Sánchez
Tesorero Municipal

Concepto	2019	2018
INGRESOS Y OTROS BENEFICIOS		
INGRESOS DE GESTIÓN		
Impuestos	161,687,834.90	230,963,837.56
Cuotas y Aportaciones de Seguridad Social	119,012,485.17	117,354,064.38
Contribuciones de Mejoras	0.00	0.00
Derechos	0.00	0.00
Productos	30,699,289.00	42,218,648.95
Aprovechamientos	2,670,933.77	3,698,518.38
Ingresos por Venta de Bienes y Prestación de Servicios	9,305,126.96	9,066,901.57
Ingresos no Comprendidos en las Fracciones de la Ley de Ingresos Causados en Ejercicios Fiscales Anteriores Pendientes de Liquidación o Pago	0.00	48,580,707.21
PARTICIPACIONES, APORTACIONES, CONVENIOS, INCENTIVOS DERIVADOS DE LA COLABORACION FISCAL, FONDOS DISTINTOS DE APORTACIONES, TRANSFERENCIAS, ASIGNACIONES, SUBSIDIOS Y SUBVENCIONES, PENSIONES Y JUBILACIONES	0.00	10,044,997.07
Participaciones, Aportaciones, Convenios, Incentivos Derivados de la Colaboración Fiscal y Fondos Distintos de Aportaciones	337,154,682.91	484,490,555.31
Transferencias, Asignaciones, Subsidios y Subvenciones, y Pensiones y Jubilaciones	337,154,682.91	484,430,555.31
	0.00	60,000.00
OTROS INGRESOS Y BENEFICIOS	51,383,941.11	0.00
Ingresos Financieros	0.00	0.00
Incremento por Variación de Inventarios	0.00	0.00
Disminución del Exceso de Estimaciones por Pérdida o Deterioro u Obsolescencia	0.00	0.00
Disminución del Exceso de Provisiones	0.00	0.00
Otros Ingresos y Beneficios Varios	0.00	0.00
Total de Ingresos y otros beneficios	51,383,941.11	0.00
	\$550,226,458.92	\$715,454,392.87
GASTOS Y OTRAS PÉRDIDAS		
GASTOS DE FUNCIONAMIENTO		
Servicios Personales	403,210,119.03	498,683,409.96
Materiales y Suministros	198,720,656.18	250,546,373.26
Servicios Generales	32,562,151.32	46,532,993.40
	171,927,311.53	201,604,043.30
TRANSFERENCIAS, ASIGNACIONES, SUBSIDIOS Y OTRAS AYUDAS	14,716,320.84	20,046,456.72
Transferencias Internas y Asignaciones al Sector Público	0.00	0.00
Transferencias al Resto del Sector Público	0.00	0.00
Subsidios y Subvenciones	0.00	53,973.00
Ayudas Sociales	14,716,320.84	19,992,483.72
Pensiones y Jubilaciones	0.00	0.00
Transferencias a Fideicomisos, Mandatos y Contratos Análogos	0.00	0.00
Transferencias a la Seguridad Social	0.00	0.00
Donativos	0.00	0.00
Transferencias al Exterior	0.00	0.00
PARTICIPACIONES Y APORTACIONES	33,487.50	1,184,296.00
Participaciones	0.00	0.00
Aportaciones	0.00	0.00
Convenios	33,487.50	1,184,296.00
INTERESES, COMISIONES Y OTROS GASTOS DE LA DEUDA PÚBLICA	4,309,538.40	5,421,011.77
Intereses de la Deuda Pública	4,309,538.40	5,421,011.77
Comisiones de la Deuda Pública	0.00	0.00
Gastos de la Deuda Pública	0.00	0.00
Costo por Coberturas	0.00	0.00
Apoyos Financieros	0.00	0.00
OTROS GASTOS Y PÉRDIDAS EXTRAORDINARIAS	0.00	0.00
Estimaciones, Depreciaciones, Deterioros, Obsolescencia y Amortizaciones	0.00	0.00
Provisiones	0.00	0.00
Disminución de Inventarios	0.00	0.00
Aumento por Insuficiencia de Estimaciones por Pérdida o Deterioro u Obsolescencia	0.00	0.00
Aumento por Insuficiencia de Provisiones	0.00	0.00
	0.00	0.00

Otros Gastos	0.00	0.00
INVERSIÓN PÚBLICA	0.00	162,389,634.67
Inversión Pública no Capitalizable		162,389,634.67
Total de gastos y otras pérdidas	0.00	162,389,634.67
Resultado del Ejercicio (Ahorro/Desahorro)	\$422,269,465.77	\$687,724,809.12
	\$127,956,993.15	\$27,729,583.75

Bajo protesta de decir verdad declaramos que los Estados Financieros y sus Notas son razonablemente correctos y responsabilidad del emisor



C. Humberto Alonso Morelli
Presidente Municipal

C. Iliana Liseth León Huesca
Síndico Único

C. Enrique de Jesús Flores Cano
Regidor de Hacienda y Patrimonio

C. José Carlos Torres Sánchez
Tesorero Municipal

Concepto	2019		2018		Concepto	2019		2018	
	Flujos de Efectivo de las Actividades de Operación		Flujos de Efectivo de las Actividades de Operación			Flujos de Efectivo de las Actividades de Inversión		Flujos de Efectivo de las Actividades de Inversión	
Origen	\$550,226,458.92	\$715,454,392.87	\$715,454,392.87	\$5,305,509.65					
Impuestos	\$119,012,485.17	\$117,354,064.38	\$117,354,064.38	\$0.00					
Cuotas y Aportaciones de Seguridad Social	\$0.00	\$0.00	\$0.00	\$0.00					
Contribuciones de Mejoras	\$0.00	\$0.00	\$0.00	\$0.00					
Derechos	\$30,699,289.00	\$42,218,648.95	\$42,218,648.95	\$0.00					
Productos	\$2,670,933.77	\$3,698,518.38	\$3,698,518.38	\$0.00					
Aprovechamientos	\$9,305,126.96	\$9,066,901.57	\$9,066,901.57	\$0.00					
Ingresos por Venta de Bienes y Prestación de Servicios	\$0.00	\$48,560,707.21	\$48,560,707.21	\$0.00					
Participaciones, Aportaciones, Convenios, Incentivos Derivados de la Colaboración Fiscal y Fondos Distintos de Aportaciones	\$337,154,892.91	\$484,430,555.31	\$484,430,555.31	\$0.00					
Transferencias, Asignaciones, Subsidios y Subvenciones, y Pensiones y Jubilaciones	\$0.00	\$60,000.00	\$60,000.00	\$0.00					
Otros Orígenes de Operación	\$51,363,941.11	\$10,044,997.07	\$10,044,997.07	\$0.00					
Aplicación	\$422,289,465.77	\$687,724,899.12	\$687,724,899.12	\$0.00					
Servicios Personales	\$198,720,656.18	\$250,546,373.26	\$250,546,373.26	\$0.00					
Materiales y Suministros	\$32,562,151.32	\$46,532,993.40	\$46,532,993.40	\$0.00					
Servicios Generales	\$171,927,311.53	\$201,604,043.30	\$201,604,043.30	\$0.00					
Transferencias Internas y Asignaciones al Sector Público	\$0.00	\$0.00	\$0.00	\$0.00					
Transferencias al Resto del Sector Público	\$0.00	\$0.00	\$0.00	\$0.00					
Subsidios y Subvenciones	\$0.00	\$53,973.00	\$53,973.00	\$0.00					
Ayudas Sociales	\$14,716,320.84	\$19,992,483.72	\$19,992,483.72	\$0.00					
Pensiones y Jubilaciones	\$0.00	\$0.00	\$0.00	\$0.00					
Transferencias a Fideicomisos, Mandatos y Contratos Anticipados	\$0.00	\$0.00	\$0.00	\$0.00					
Transferencias a la Seguridad Social	\$0.00	\$0.00	\$0.00	\$0.00					
Donativos	\$0.00	\$0.00	\$0.00	\$0.00					
Transferencias al Exterior	\$0.00	\$0.00	\$0.00	\$0.00					
Participaciones	\$0.00	\$0.00	\$0.00	\$0.00					
Aportaciones	\$0.00	\$0.00	\$0.00	\$0.00					
Origen	\$411,832,070.86	\$37,446,940.45	\$37,446,940.45	\$0.00					
Endeudamiento Neto	\$0.00	\$0.00	\$0.00	\$0.00					
Interno	\$0.00	\$0.00	\$0.00	\$0.00					
Externo	\$0.00	\$0.00	\$0.00	\$0.00					
Otros Orígenes de Financiamiento	\$411,832,070.86	\$37,446,940.45	\$37,446,940.45	\$0.00					
Aplicación	\$444,435,378.57	\$30,617,625.86	\$30,617,625.86	\$0.00					
Servicios de la Deuda	\$5,345,952.21	\$7,127,936.29	\$7,127,936.29	\$0.00					
Interno	\$5,345,952.21	\$7,127,936.29	\$7,127,936.29	\$0.00					
Externo	\$0.00	\$0.00	\$0.00	\$0.00					

Convenios	\$33,487.50	\$1,184,296.00	Otras Aplicaciones de Financiamiento	\$39,089,426.36	\$23,489,888.57
Otras Aplicaciones de Operación	\$4,309,538.40	\$197,810,646.44	Flujos Netos de Efectivo por Actividades de Financiamiento	-\$2,603,307.71	\$6,829,314.69
Flujos Netos de Efectivo por Actividades de Operación	\$127,956,993.15	\$27,729,883.75			
			Incremento/Disminución Neta en el Efectivo y Equivalentes al Efectivo	\$92,955,982.69	\$19,715,632.74
			Efectivo y Equivalentes al Efectivo al Inicio del Ejercicio	\$31,528,879.00	\$11,813,255.20
			Efectivo y Equivalentes al Efectivo al Final del Ejercicio	\$124,484,861.69	\$31,528,879.00

Bajo protesta de decir verdad declaramos que los Estados Financieros y sus Notas son razonablemente correctos y responsabilidad del emisor



C. Humberto Alonso Morán
Presidente Municipal

C. Iliana Liseh León Huesca
Síndico Único

C. Enrique de Jesús Flores Cano
Regidor de Hacienda y Patrimonio

C. José Carlos Torres Sánchez
Tesorero Municipal

Concepto	Hacienda Pública/ Patrimonio Contribuido	Hacienda Pública/ Patrimonio Generado de Ejercicios Anteriores	Hacienda Pública/ Patrimonio Generado del Ejercicio	Exceso o Insuficiencia en la Actualización de la Hacienda Pública / Patrimonio	TOTAL
Hacienda Pública/ Patrimonio Contribuido Neto 2018					
Aportaciones	\$150,136,914.14				\$150,136,914.14
Donaciones de Capital	\$0.00				\$0.00
Actualización de la Hacienda Pública/ Patrimonio	\$1,344,711.81				\$1,344,711.81
Hacienda Pública/ Patrimonio Generado Neto 2018					
Resultados del Ejercicio (Ahorro/Desahorro)	\$148,792,202.33				\$148,792,202.33
Resultados de Ejercicios Anteriores		\$2,017,752,261.13	\$27,729,583.75		\$2,045,481,844.88
Revalúos		\$2,006,688,626.62	\$27,729,583.75		\$2,034,418,210.37
Reservas		\$0.00			\$0.00
Rectificaciones de Resultados de Ejercicios Anteriores		\$0.00			\$0.00
Exceso o Insuficiencia en la Actualización de la Hacienda Pública/ Patrimonio Neto 2018					
Resultado por Posición Monetaria				\$0.00	\$0.00
Resultado por Tenencia de Activos no Monetarios				\$0.00	\$0.00
Hacienda Pública/ Patrimonio Neto Final del Ejercicio 2018					
	\$150,136,914.14	\$2,017,752,261.13	\$27,729,583.75	\$0.00	\$2,195,618,759.02
Cambios en la Hacienda Pública/ Patrimonio Contribuido Neto 2019					
Aportaciones	\$0.00				\$0.00
Donaciones de Capital	\$0.00				\$0.00
Actualización de la Hacienda Pública/ Patrimonio	\$0.00				\$0.00
Variaciones de la Hacienda Pública/ Patrimonio Generado Neto 2019					
Resultados del Ejercicio (Ahorro/Desahorro)		\$69,497,249.17	\$100,227,409.40		\$169,724,658.57
Resultados de Ejercicios Anteriores		\$69,497,249.17	\$127,956,993.15		\$197,454,242.32
Revalúos			-\$27,729,583.75		-\$27,729,583.75
Reservas			\$0.00		\$0.00
Rectificaciones de Resultados de Ejercicios Anteriores			\$0.00		\$0.00

Concepto	Hacienda Pública/Patrimonio Contribuido	Hacienda Pública/Patrimonio Generado de Ejercicios Anteriores	Hacienda Pública/Patrimonio Generado del Ejercicio	Exceso o Insuficiencia en la Actualización de la Hacienda Pública / Patrimonio	TOTAL
Hacienda Pública/Patrimonio Contribuido Neto 2018					
Aportaciones	\$150,136,914.14				\$150,136,914.14
Donaciones de Capital	\$0.00				\$0.00
Actualización de la Hacienda Pública/Patrimonio	\$1,344,711.81				\$1,344,711.81
Hacienda Pública/Patrimonio Generado Neto 2018					
Resultados del Ejercicio (Ahorro/Desahorro)		\$2,017,752,261.13	\$27,729,583.75		\$2,045,481,844.88
Resultados de Ejercicios Anteriores		\$2,006,688,626.62	\$27,729,583.75		\$2,034,418,210.37
Revalúos		\$0.00			\$0.00
Reservas		\$0.00			\$0.00
Rectificaciones de Resultados de Ejercicios Anteriores		\$11,063,634.51			\$11,063,634.51
Exceso o Insuficiencia en la Actualización de la Hacienda Pública/Patrimonio Neto 2018					
Resultado por Posición Monetaria				\$0.00	\$0.00
Resultado por Tenencia de Activos no Monetarios				\$0.00	\$0.00
Hacienda Pública/Patrimonio Neto Final del Ejercicio 2018					
Cambios en la Hacienda Pública/Patrimonio Contribuido Neto 2019	\$150,136,914.14	\$2,017,752,261.13	\$27,729,583.75	\$0.00	\$2,195,618,759.02
Aportaciones	\$0.00				\$0.00
Donaciones de Capital	\$0.00				\$0.00
Actualización de la Hacienda Pública/Patrimonio	\$0.00				\$0.00
Variaciones de la Hacienda Pública/Patrimonio Generado Neto 2019					
Resultados del Ejercicio (Ahorro/Desahorro)		\$69,497,249.17	\$100,227,409.40		\$169,724,658.57
Resultados de Ejercicios Anteriores		\$69,497,249.17	-\$27,729,583.75		\$41,767,665.42
Revalúos			\$0.00		\$0.00
Reservas			\$0.00		\$0.00
Rectificaciones de Resultados de Ejercicios Anteriores			\$0.00		\$0.00
Cambios en el Exceso o Insuficiencia en la Actualización de la Hacienda Pública/Patrimonio Neto 2019					
Resultado por Posición Monetaria				\$0.00	\$0.00
Resultado por Tenencia de Activos no Monetarios				\$0.00	\$0.00
Saldo Neto en la Hacienda Pública/Patrimonio 2019					
	\$150,136,914.14	\$2,087,249,510.30	\$127,956,993.15	\$0.00	\$2,365,343,417.59

Bajo protesta de decir verdad declaramos que los Estados Financieros y sus Notas son razonablemente correctos y responsabilidad del emisor



C. Humberto Alonso Maciel
Presidente Municipal

C. Iliana Liseth León Hložica
Síndico Único

C. Enrique de Jesús Flores Cano
Regidor de Hacienda y Patrimonio


C. José Carlos Torres Sánchez
Tesorero Municipal

ACTIVO	Origen	Aplicación	Concepto	Origen	Aplicación
Activo Circulante	\$0.00	\$125,353,685.44	PASIVO	\$64,405.44	\$44,435,378.57
Efectivo y Equivalentes	\$0.00	\$106,004,263.52	PASIVO CIRCULANTE	\$0.00	\$39,089,426.36
Derechos a Recibir Efectivo o Equivalentes	\$0.00	\$92,955,982.69	Cuentas por Pagar a Corto Plazo	\$0.00	\$39,089,426.36
Derechos a Recibir Bienes o Servicios	\$0.00	\$3,849,887.61	Documentos por Pagar a Corto Plazo	\$0.00	\$0.00
Inventarios	\$0.00	\$9,198,393.22	Porción a Corto Plazo de la Deuda Pública a Largo Plazo	\$0.00	\$0.00
Almacenes	\$0.00	\$0.00	Títulos y Valores a Corto Plazo	\$0.00	\$0.00
Estimación por Pérdida o Deterioro de Activos Circulantes	\$0.00	\$0.00	Pasivos Diferidos a Corto Plazo	\$0.00	\$0.00
Otros Activos Circulantes	\$0.00	\$0.00	Fondos y Bienes de Terceros en Garantía y/o Administración a Corto Plazo	\$0.00	\$0.00
Activo No Circulante	\$0.00	\$19,349,421.92	Provisiones a Corto Plazo	\$0.00	\$0.00
Inversiones Financieras a Largo Plazo	\$0.00	\$0.00	Otros Pasivos a Corto Plazo	\$0.00	\$0.00
Derechos a Recibir Efectivo o Equivalentes a Largo Plazo	\$0.00	\$0.00	PASIVO NO CIRCULANTE	\$64,405.44	\$5,345,952.21
Bienes Inmuebles, Infraestructura y Construcciones en Proceso	\$0.00	\$10,226,138.21	Cuentas por Pagar a Largo Plazo	\$64,405.44	\$0.00
Bienes Muebles	\$0.00	\$9,123,283.71	Documentos por Pagar a Largo Plazo	\$0.00	\$0.00
Activos Intangibles	\$0.00	\$0.00	Deuda Pública a Largo Plazo	\$0.00	\$5,345,952.21
Depreciación, Deterioro y Amortización Acumulada de Bienes	\$0.00	\$0.00	Pasivos Diferidos a Largo Plazo	\$0.00	\$0.00
Activos Diferidos	\$0.00	\$0.00	Fondos y Bienes de Terceros en Garantía y/o Administración a Largo Plazo	\$0.00	\$0.00
Estimación por Pérdida o Deterioro de Activos no Circulantes	\$0.00	\$0.00	Provisiones a Largo Plazo	\$0.00	\$0.00
Otros Activos no Circulantes	\$0.00	\$0.00	HACIENDA PÚBLICA / PATRIMONIO	\$169,724,658.57	\$0.00
			HACIENDA PÚBLICA/PATRIMONIO CONTRIBUIDO	\$0.00	\$0.00
			Aportaciones	\$0.00	\$0.00
			Donaciones de Capital	\$0.00	\$0.00
			Actualización de la Hacienda Pública/Patrimonio	\$0.00	\$0.00
			HACIENDA PÚBLICA /PATRIMONIO GENERADO	\$169,724,658.57	\$0.00
			Resultados del Ejercicio (Ahorro/Desahorro)	\$100,227,409.40	\$0.00
			Resultados de Ejercicios Anteriores	\$69,497,249.17	\$0.00

Revalúos	\$0.00	\$0.00
Reservas	\$0.00	\$0.00
Rectificaciones de Resultados de Ejercicios Anteriores	\$0.00	\$0.00
EXCESO O INSUFICIENCIA EN LA ACTUALIZACIÓN DE LA HACIENDA PÚBLICA PATRIMONIAL	\$0.00	\$0.00
Resultado por Posición Monetaria	\$0.00	\$0.00
Resultado por Tenencia de Activos no Monetarios	\$0.00	\$0.00


Bajo protesta de decir verdad declaramos que los Estados Financieros y sus Notas son razonablemente correctos y responsabilidad del emisor




C. Humberto Alonso Morelli
Presidente Municipal


C. Iliana Liseth León Huesca
Síndico Único


C. Enrique de Jesús Flores Cano
Regidor de Hacienda y Patrimonio


C. José Carlos Torres Sánchez
Tesorero Municipal



H. AYUNTAMIENTO
DE BOCA DEL RÍO

H. AYUNTAMIENTO DEL MUNICIPIO DE BOCA DEL RÍO, VERACRUZ.
TESORERÍA MUNICIPAL.
SUBDIRECCIÓN DE CONTABILIDAD.
NOTAS A LOS ESTADOS FINANCIEROS DEL MES DE SEPTIEMBRE 2019



a) NOTAS DE DESGLOSE

I).-Notas al Estado de Situación Financiera:

Activos

Efectivos y Equivalentes

El saldo en bancos corresponde a cuentas corriente productivas e inversiones a corto plazo con disponibilidad diaria hasta las 13:00 hrs. Con el objeto de atender las necesidades inmediatas de las actividades propias del Ayuntamiento.

Derechos a recibir Efectivo y Equivalentes y bienes o Servicios.

Se tiene el derecho a recibir efectivos por cuentas por cobrar, anticipos otorgados a proveedores y prestadores de servicios, por un monto global de:

2,435,854,154.21

Efectivo y Equivalentes (Bancos cuenta corriente e inversiones) su integración es la siguiente:

Efectivo y Equivalentes 133,543,855.12

411,686,737.10

Derechos a recibir efectivos o equivalentes, Se incremento por los recursos no recibidos que ya fueron radicados a SEFIPLAN y que por alguna razón no se han recibido en este municipio mismos que se detallan a continuación y de los cuales se espera para pago a los contratistas

272,477,161.03

Derecho a recibir bienes y/o servicios Almacenes

5,665,720.95

Bienes disponibles para su Transformación o Consumo Inventarios:

No se tiene

Inversiones Financieras:

No se cuenta con inversiones en Fideicomisos

Bienes Muebles, Inmuebles e Intangibles

Esta partida tuvo movimientos, por la adquisición de bienes muebles necesarios para las actividades del Ayuntamiento, se hace la aclaración que el registro contable se ha realizado a precio de factura. Actualmente el monto de la partida es de:

129,727,775

Clasificado de la siguiente forma:

Bienes Muebles: 129,727,775

Bienes Inmuebles:

1,894,439,641.71

Terrenos 1,636,118,123

Edificios 254,235,561

Obra Pública en Bienes de Dominio Público \$ 4,085,957.49

La partida de Terrenos tuvo un incremento debido a que se actualiza el patrimonio por Terreno y construcciones al valor Catastral, mismo que esta soportado por cédulas catastrales correspondientes y apegado a la normativa vigente.

Se esta en proceso constante de actualización del inventario de los bienes muebles. mediante el control del registro de alta, esta pendiente la determinación de la depreciación que corresponda.

Se hace la observación que existen bienes muebles registrados desde hace más de 9 años y sus condiciones físicas por su avanzado estado de deterioro no cumple el objetivo para el cual fue adquirido.

Estimaciones y Deterioros

Se informara en su oportunidad, los criterios utilizados para las estimaciones de deterioro de los bienes muebles e inmuebles.

Otros Activos:

No existe movimiento en esta partida, por lo cual se presenta en "0"

Pasivos Y Hacienda Pública / Patrimonio 2,435,854,154.21

Cuentas por pagar a corto plazo se integran de la siguiente manera:	5,430,078.72	5,430,079	73,659,466.82
Cuentas por pagar a Largo plazo se integran de la siguiente manera:	11,205,897.70	11,205,898	
Deuda pública a largo plazo	57023490.4	57,023,490	

El importe del pasivo y Hacienda Pública representó la cantidad de **\$2,341,066,344.59**

Hacienda Pública/Patrimonio 2,362,194,687.39

Donaciones de Capital	1,344,711.81	150,136,914
Actualizaciones de La Hacienda Pública/Patrimonio	148,792,202.33	

Hacienda Pública/Patrimonio Generado 2,212,057,773

Resultado del Ejercicio (ahorro/desahorro)	124,575,614.65
Resultados de Ejercicios Anteriores	2,076,418,524.09
Rectificaciones de resultados de Ejercicios Anteriores	11,063,634.51

Notas al Estado de Actividades:

Ingresos de Gestión:

Los ingresos acumulados al presente mes son por un monto de **\$433,438,790.76**

Los ingresos del mes son por un monto de **\$54,435,407.97**

Ingresos y Otros Beneficios.

Ingresos de la Gestión	20,788,788.32	20,788,788.32	55,167,766.30
Impuestos	7,473,138.14		
Derechos	2,785,884.85		
Productos de Tipo Corriente	381,495.14		
Aprovechamientos de Tipo Corriente	1,200,397.95		
Ingresos por Venta de Bienes y Servicios	-		
Otros ingresos y beneficios	8,947,872.24		
Participaciones, Aportaciones, Transferencias, Asignaciones, Subsidios y Otras Ayudas	34,378,977.98	34,378,977.98	
Participaciones, Aportaciones, Transferencias, Asignaciones, Subsidios y Otras Ayudas	34,378,977.98		

Gasto y Otras Pérdidas

El gasto total al presente mes es por **\$54,253,686.25** y acumulado por: **\$ 341,830,146.22**

34,039,467.62

Los rubros de Ayudas Subsidios y Transferencias por **\$977,393.16**

Gasto total acumulado

Total de gastos de Operación al presente mes.		32,827,519.75
Servicios personales	20,577,768.34	
Materiales y suministros	3,196,695.47	
Servicios Generales	9,053,055.94	
Ayudas Sociales		752,261.17
Transferencias, Asignaciones, Subsidios y otras Ayudas	752,261.17	
Intereses comisiones y otros gastos de la Deuda pública		459,686.70
Gastos de la Deuda pública	459,686.70	

Notas al estado de Variación en la Hacienda Pública.

Las modificaciones al patrimonio contribuido fueron las siguiente:

Saldo de Ejercicios Anteriores	Saldo al 30 de Septiembre del 2019
2,006,688,626.62	2,076,418,479.97

La variación del saldo al 30 de Septiembre del 2019 corresponde a los movimientos del período aplicado en la operación normal del Ayuntamiento.

C) NOTAS DE GESTIÓN ADMINISTRATIVA

b) NOTAS DE MEMORIA (CUENTAS DE ORDEN)

Cuentas de Orden Presupuestales Ingresos

Presupuesto aprobado	598,965,271.00
Presupuesto Modificado .	696,248,403.01
Presupuesto Recaudado	543,041,965.03
Diferencia	153,206,437.98

Cuentas de Orden Presupuestales Egresos

Presupuesto aprobado	598,965,271.00
Presupuesto Modificado .	642,639,025.05
Presupuesto Ejercido	392,979,615.09
Subejercicio	249,659,409.96

1.- Introducción.

El objetivo del presente documento es la revelación del contexto y de los aspectos económico-Financieros más relevantes que influyeron en las decisiones del periodo .

2.- Panorama Económico y Financiero

En el presente mes, se ha continuado con procesos de invitación a los propietarios de predios a pagar sus impuesto Predial, que es uno de los rubro de mayores ingresos propios del Ayuntamiento .

3.-Autorización e Historia.

El Ayuntamiento Constitucional de Boca del Río, Veracruz, tomó posesión por mandato legal el 1 de Enero de 2018
Se realizaron nombramientos de servidores públicos dentro de la estructura de Gobierno Mpal.

4.- Organización y Objeto Social.

Objeto Social.- Administración Pública Municipal

Principal Actividad: Cumplir con el compromiso contraído en la atención de necesidades de los habitantes del Municipio de Boca del Río, buscando favorecer el desarrollo integral de las capacidades de sus habitantes, otorgando apoyos educativos y culturales en educación básica, media superior e Universidad, mejoramiento de alimentación y nutrición, construcción en obras públicas para el mejoramiento de la infraestructura del Municipio; todo esto sustentado en el Plan Municipal de Desarrollo sobre el cual se sujetaran todas las actividades del Gobierno Municipal.

Ejercicio Fiscal:- Del 1 de Enero al 31 de Diciembre del 2019.

Regimen Jurídico:- Democrático

Consideraciones Fiscales: Tiene obligación de pago provisional mensual de retenciones de Impuesto Sobre la Renta (ISR) por sueldos y Salarios; Asimilables a Sueldos y Salarios; de servicios profesionales (honorarios) retenciones por pagos de renta de bienes inmuebles .-

5.- Bases de Preparación de los Estados Financieros.


En apego a la Normatividad emitida por el CONAC y a los lineamientos del Órgano de Fiscalización del Estado de Veracruz, para dar cumplimiento a los trabajos de amortización contable, se han implementado medidas de actualización de conocimientos en lo que respecta a las nuevas disposiciones contables.

6. Políticas de contabilidad Significativas.

Aplicar los Lineamientos y normatividad emitida por el Órgano de Fiscalización del Estado, en relación a la implementación y procesos de la Armonización Contable, con el objeto de dar cumplimiento a las nuevas disposiciones de la Contabilidad Gubernamental.

7.- Posición en Moneda Extranjera y Protección por riesgo cambiario.

Todas las Operaciones económicas del Ayuntamiento, se manejan en pesos mexicanos.




LIC. HUMBERTO ALONSO MORELLI
PRESIDENTE MUNICIPAL



CP. JOSÉ CARLOS TORRES SÁNCHEZ
TESORERO MUNICIPAL

COMISIÓN DE HACIENDA



LIC. ILIANA LISETH LEÓN HUESCA
SÍNDICA



LIC. ENRIQUE DE JESÚS FLORES CANO
REGIDOR DE HACIENDA Y PATRIMONIO MUNICIPAL

Concepto	Saldo Inicial 1	Cargos del Periodo 2	Abonos del Periodo 3	Saldo Final 4=(1+2-3)	Variación del Periodo (4 - 1)
ACTIVO					
ACTIVO CIRCULANTE	\$301,682,788.68	\$2,788,537,585.89	\$2,682,533,322.37	\$407,687,052.20	\$106,004,263.52
Efectivo y Equivalentes	\$31,528,879.00	\$2,159,771,786.65	\$2,066,815,803.96	\$124,484,861.69	\$92,955,982.69
Derechos a Recibir Efectivo o Equivalentes	\$269,245,738.70	\$613,905,062.22	\$610,055,174.61	\$273,095,626.31	\$3,849,887.61
Derechos a Recibir Bienes o Servicios	\$908,170.98	\$14,860,737.02	\$5,662,343.80	\$10,106,564.20	\$9,198,393.22
Inventarios	\$0.00	\$0.00	\$0.00	\$0.00	\$0.00
Almacenes	\$0.00	\$0.00	\$0.00	\$0.00	\$0.00
Estimación por Pérdida o Deterioro de Activos Circulantes	\$0.00	\$0.00	\$0.00	\$0.00	\$0.00
Otros Activos Circulantes	\$0.00	\$0.00	\$0.00	\$0.00	\$0.00
ACTIVO NO CIRCULANTE	\$2,011,535,677.39	\$19,349,421.90	-\$0.02	\$2,030,885,099.31	\$19,349,421.92
Inversiones Financieras a Largo Plazo	\$0.00	\$0.00	\$0.00	\$0.00	\$0.00
Derechos a Recibir Efectivo o Equivalentes a Largo Plazo	\$0.00	\$0.00	\$0.00	\$0.00	\$0.00
Bienes inmuebles, Infraestructura y Construcciones en Proceso	\$1,890,353,684.22	\$10,226,138.21	\$0.00	\$1,900,579,822.43	\$10,226,138.21
Bienes Muebles	\$121,181,993.17	\$9,123,283.69	-\$0.02	\$130,305,276.88	\$9,123,283.71
Activos Intangibles	\$0.00	\$0.00	\$0.00	\$0.00	\$0.00
Depreciación, Deterioro y Amortización Acumulada de Bienes	\$0.00	\$0.00	\$0.00	\$0.00	\$0.00
Activos Diferidos	\$0.00	\$0.00	\$0.00	\$0.00	\$0.00
Estimación por Pérdida o Deterioro de Activos no Circulantes	\$0.00	\$0.00	\$0.00	\$0.00	\$0.00
Otros Activos no Circulantes	\$0.00	\$0.00	\$0.00	\$0.00	\$0.00
TOTAL DEL ACTIVO	\$2,313,218,466.07	\$2,807,887,007.79	\$2,682,533,322.35	\$2,438,572,151.51	\$125,353,685.44

Bajo protesta de decir verdad declaramos que los Estados Financieros y sus Notas son razonablemente correctos y responsabilidad del emisor



C. Humberto Alonso Marelli
Presidente Municipal

C. Iliana Liseith León Huesca
Síndico Único

C. Enrique de Jesús Flores Cano
Regidor de Hacienda y Patrimonio

C. José Carlos Torres Sánchez
Tesorero Municipal

Rubro de Ingresos	Ingreso					Diferencia
	Estimado	Ampliaciones y Reducciones	Modificado	Devengado	Recaudado	
	(1)	(2)	(3 = 1 + 2)	(4)	(5)	
	(6 = 5 - 1)					
Impuestos	\$136,804,960.09	\$7,030,222.00	\$143,835,182.09	\$119,012,485.17	\$119,012,485.17	\$-17,792,474.92
Cuotas y aportaciones de seguridad social	-	-	-	-	-	-
Contribuciones de Mejoras	-	-	-	-	-	-
Derechos	\$26,663,938.00	\$6,726,420.00	\$33,390,358.00	\$30,699,289.00	\$30,699,289.00	\$4,035,351.00
Productos	\$3,820,925.65	\$-1,150,195.00	\$2,670,730.65	\$2,670,933.77	\$2,670,933.77	\$-1,149,991.88
Aprovechamientos	\$8,800,000.00	\$511,140.00	\$9,311,140.00	\$9,305,126.96	\$9,305,126.96	\$505,126.96
Ingresos por Venta de Bienes, Prestación de Servicios y Otros Ingresos	\$24,800,000.00	\$26,598,472.24	\$51,398,472.24	\$51,383,941.11	\$51,383,941.11	\$26,583,941.11
Participaciones, Aportaciones, Convenios, Incentivos Derivados de la Colaboración Fiscal y	\$398,075,447.00	\$81,954,275.98	\$480,029,722.98	\$379,751,419.45	\$379,751,419.45	\$-18,324,027.55
Transferencias, Asignaciones, Subsidios y Subvenciones, y Pensiones y Jubilaciones	-	-	-	-	-	-
Ingresos Derivados de financiamiento	-	-	-	-	-	-
Total	\$598,965,270.74	\$121,670,335.22	\$720,635,605.96	\$592,823,195.46	\$592,823,195.46	
				Ingresos excedentes		\$-6,142,075.28

Estado Analítico de Ingresos Por Fuente de Financiamiento	Ingreso					Diferencia
	Estimado	Ampliaciones y Reducciones	Modificado	Devengado	Recaudado	
	(1)	(2)	(3 = 1 + 2)	(4)	(5)	
	(6 = 5 - 1)					
Ingresos del Poder Ejecutivo Federal o Estatal y de los Municipios	\$574,165,270.74	\$95,071,862.98	\$669,237,133.72	\$541,439,254.35	\$541,439,254.35	\$-32,726,016.39
Impuestos	\$136,804,960.09	\$7,030,222.00	\$143,835,182.09	\$119,012,485.17	\$119,012,485.17	\$-17,792,474.92
Cuotas y aportaciones de seguridad social	-	-	-	-	-	-
Contribuciones por Mejoras	-	-	-	-	-	-
Derechos	\$26,663,938.00	\$6,726,420.00	\$33,390,358.00	\$30,699,289.00	\$30,699,289.00	\$4,035,351.00
Productos	\$3,820,925.65	\$-1,150,195.00	\$2,670,730.65	\$2,670,933.77	\$2,670,933.77	\$-1,149,991.88
Aprovechamientos	\$8,800,000.00	\$519,140.00	\$9,319,140.00	\$9,312,017.36	\$9,312,017.36	\$512,017.36
Participaciones, Aportaciones, Convenios, Incentivos Derivados de la Colaboración Fiscal y	\$398,075,447.00	\$81,946,275.98	\$480,021,722.98	\$379,744,529.05	\$379,744,529.05	\$-18,330,917.95
Transferencias, Asignaciones, Subsidios y Subvenciones, y Pensiones y Jubilaciones	-	-	-	-	-	-
Ingresos de los Entes Públicos de los Poderes Legislativo y Judicial, de los Órganos Autónomos y del Sector Paraestatal o Paramunicipal, así	\$24,800,000.00	\$26,598,472.24	\$51,398,472.24	\$51,383,941.11	\$51,383,941.11	\$26,583,941.11

Cuotas y aportaciones de seguridad social						
Ingresos por Venta de Bienes, Prestación de Servicios y Otros Ingresos	\$24,800,000.00	\$26,598,472.24	\$51,398,472.24	\$51,383,941.11	\$51,383,941.11	\$26,583,941.11
Transferencias, Asignaciones, Subsidios y Otras Ayudas						
Ingresos derivados de financiamiento						
Ingresos derivados de financiamiento						
Total	\$598,965,270.74	\$121,670,335.22	\$720,635,605.96	\$592,823,195.46	\$592,823,195.46	
				Ingresos excedentes		
						\$-6,142,075.28



C. Humberto Alonso Morelli
Presidente Municipal

C. Iliana Liseth León Huesca
Síndico Único

C. Enrique de Jesús Flores Cano
Regidor de Hacienda Y Patrimonio

C. José Carlos Torres Sánchez
Tesorero Municipal

del 1 de enero al 30 de septiembre de 2019

Concepto	Egresos				Subejercicio	
	Aprobado	Ampliaciones / Reducciones	Modificado	Devengado		Pagado
	1	2	3 = (1 + 2)	4	5	6 = (3 - 4)
Presidencia Municipal	\$4,630,496.00	\$-1,929,112.00	\$2,701,384.00	\$2,377,839.13	\$2,377,839.13	\$323,544.87
Sindicatura	\$647,000.00	\$-645,000.00	\$2,000.00	-	-	\$2,000.00
Regiduría	\$7,739,913.00	\$-6,304,700.00	\$1,435,213.00	\$1,377,791.97	\$1,377,791.97	\$57,421.03
Secretaría del Ayuntamiento	\$2,699,134.00	\$-1,620,105.00	\$1,079,029.00	\$657,872.87	\$657,872.87	\$421,156.13
Organo de Control Interno	\$579,208.00	\$-300,050.00	\$279,158.00	\$191,091.33	\$191,091.33	\$88,066.67
Desarrollo Económico	\$454,483.00	\$116,500.00	\$570,983.00	\$548,908.92	\$548,908.92	\$22,074.08
Desarrollo Social	\$4,370,627.00	\$-2,567,118.00	\$1,803,509.00	\$1,694,078.81	\$1,694,078.81	\$109,430.19
Servicio Público de Tránsito	\$807,794.00	\$44,716.00	\$852,510.00	\$835,796.04	\$835,796.04	\$16,713.96
Dirección de Obras Públicas	\$105,899,967.74	\$5,960,843.91	\$111,860,811.65	\$10,269,724.20	\$10,269,724.20	\$101,591,087.45
Policía Municipal Preventiva	-	\$20,480,515.36	\$20,480,515.36	\$11,724,623.67	\$11,724,623.67	\$8,755,891.69
Tesorería	\$471,136,648.00	\$33,724,992.00	\$504,861,640.00	\$417,013,416.97	\$389,859,918.11	\$87,848,223.03
Total del Gasto	\$598,965,270.74	\$46,951,482.27	\$645,926,753.01	\$446,691,143.91	\$419,537,645.05	\$199,235,609.10



C. Humberto Alonso Mirelli
Presidente Municipal

C. Iliana Liseth León Floresca
Síndico Unico

C. Enrique de Jesús Flores Cano
Regidor de Hacienda y Patrimonio

C. José Carlos Torres Sánchez
Tesorero Municipal

del 1 de enero al 30 de septiembre de 2019

Egresos

Concepto	Egresos					
	Aprobado 1	Ampliaciones / Reducciones 2	Modificado 3 = (1 + 2)	Devengado 4	Pagado 5	Subejercicio 6 = (3 - 4)
Gasto Corriente	\$457,233,500.00	\$34,091,882.00	\$491,325,382.00	\$416,257,716.37	\$389,338,028.51	\$75,067,665.63
Gasto de Capital	\$121,731,770.74	\$11,770,100.27	\$133,501,871.01	\$20,777,936.93	\$20,544,125.93	\$112,723,934.08
Amortización de la deuda y disminución de pasivos	\$20,000,000.00	\$1,099,500.00	\$21,099,500.00	\$9,655,490.61	\$9,655,490.61	\$11,444,009.39
Participaciones	-	-	-	-	-	-
Total del Gasto	\$598,965,270.74	\$46,961,482.27	\$645,926,753.01	\$446,691,143.91	\$419,537,645.05	\$199,235,609.10



C. Humberto Alonso Moreir
Presidente Municipal

C. Iliana Lisejir León Truesca
Síndico Único

C. Enrique de Jesús Flores Cano
Regidor de Hacienda y Patrimonio

C. José Carlos Torres Sánchez
Tesorero Municipal

del 1 de enero al 30 de septiembre de 2019

Concepto	Egresos					
	Aprobado	Ampliaciones / Reducciones	Modificado	Devengado	Pagado	Subejercicio
	1	2	3 = (1 + 2)	4	5	6 = (3 - 4)
Servicios personales						
Remuneraciones al personal de carácter permanente.	\$221,592,000.00	\$1,763,169.81	\$223,355,169.81	\$198,720,656.18	\$183,125,093.61	\$24,634,513.63
Remuneraciones al personal de carácter transitorio	\$100,000,000.00	\$5,839,692.81	\$105,839,692.81	\$98,823,247.41	\$98,823,247.41	\$7,016,445.40
Remuneraciones adicionales y especiales	\$22,346,000.00	\$-10,069,478.00	\$12,276,522.00	\$8,632,851.17	\$8,632,851.17	\$3,643,670.83
Seguridad social	\$23,971,500.00	\$-6,933,272.00	\$17,038,228.00	\$4,509,439.31	\$4,509,439.31	\$12,528,788.69
Otras prestaciones sociales y económicas	\$12,295,500.00	\$3,967,278.00	\$16,262,778.00	\$16,261,456.57	\$671,894.00	\$1,321.43
Previsiones	\$55,944,000.00	\$6,116,949.00	\$62,060,949.00	\$61,034,716.03	\$61,028,716.03	\$1,026,232.97
Pago de estímulos a servidores públicos						
Materiales y suministros						
Materiales de administración, emisión de documentos y artículos oficiales	\$7,035,000.00	\$2,842,000.00	\$9,877,000.00	\$9,458,945.69	\$9,458,945.69	\$418,054.31
Alimentos y utensilios	\$42,303,000.00	\$2,161,078.00	\$44,464,078.00	\$32,562,151.32	\$32,128,381.20	\$11,901,926.68
Materias primas y materiales de producción y comercialización	\$8,208,000.00	\$-1,328,111.00	\$6,879,889.00	\$5,168,990.03	\$5,053,525.95	\$1,710,898.97
Materiales y artículos de construcción y de reparación						
Productos químicos, farmacéuticos y de laboratorio	\$19,060,000.00	\$-2,099,800.00	\$16,960,200.00	\$8,905,798.58	\$8,629,029.13	\$8,054,401.42
Combustibles, lubricantes y aditivos						
Vestuario, blancos, prendas de protección y artículos deportivos	\$11,400,000.00	\$2,241,071.00	\$13,641,071.00	\$11,901,708.40	\$11,901,708.40	\$1,739,362.60
Materiales y suministros para seguridad	\$800,000.00	\$1,638,318.00	\$2,438,318.00	\$2,390,416.15	\$2,390,416.15	\$47,901.85
Herramientas, refacciones y accesorios menores						
Servicios generales						
Servicios básicos	\$2,835,000.00	\$836,000.00	\$3,671,000.00	\$700,000.00	\$700,000.00	\$136,000.00
Servicios de arrendamiento	\$155,888,500.00	\$873,600.00	\$156,762,100.00	\$3,495,238.16	\$3,453,701.57	\$213,361.84
Servicios profesionales, científicos, técnicos y otros servicios	\$38,700,000.00	\$39,284,566.29	\$77,984,566.29	\$171,927,311.53	\$161,054,206.38	\$23,245,754.76
Servicios financieros, bancarios y comerciales	\$47,813,000.00	\$-3,577,050.00	\$44,235,950.00	\$17,468,478.76	\$17,468,478.76	\$17,654,471.24
Servicios de instalación, reparación, mantenimiento y conservación	\$6,300,000.00	\$2,900,983.50	\$9,200,983.50	\$55,826,125.52	\$49,498,279.05	\$822,825.48
Servicios de comunicación social y publicidad	\$2,334,000.00	\$353,520.00	\$2,687,520.00	\$1,089,723.70	\$1,089,723.70	\$507,870.09
Servicios de traslado y viáticos	\$18,080,000.00	\$11,734,777.00	\$29,814,777.00	\$29,542,337.22	\$29,539,365.95	\$1,597,796.30
Servicios oficiales	\$19,300,000.00	\$-4,070,956.00	\$15,229,044.00	\$14,446,031.36	\$13,372,592.50	\$783,012.64
Otros servicios generales	\$2,400,000.00	\$48,000.00	\$2,448,000.00	\$1,849,111.96	\$1,849,111.96	\$598,888.04
Transferencias, asignaciones, subsidios y otras ayudas						
Transferencias internas y asignaciones al sector público	\$15,850,000.00	\$7,195,245.00	\$23,045,245.00	\$23,012,982.18	\$23,012,982.18	\$32,282.82
Transferencias al resto del sector público	\$5,111,500.00	\$15,864,095.79	\$20,975,595.79	\$19,999,407.42	\$16,530,558.87	\$976,188.37
Subsidios y subvenciones	\$33,000,000.00	\$-3,703,320.00	\$29,296,680.00	\$14,716,320.84	\$14,699,070.82	\$14,580,359.16
Ayudas sociales						
Pensiones y jubilaciones	\$33,000,000.00	\$-3,703,320.00	\$29,296,680.00	\$14,716,320.84	\$14,699,070.82	\$14,580,359.16

del 1 de enero al 30 de septiembre de 2019

Otras inversiones financieras													
Provisiones para contingencias y otras erogaciones especiales													
Participaciones y aportaciones													
Participaciones	\$1,600,000.00		\$35,000.00	\$1,635,000.00			\$33,487.50					\$1,601,512.50	
Aportaciones	\$1,600,000.00			\$1,600,000.00								\$1,600,000.00	
Convenios													
Deuda pública													
Amortización de la deuda pública	\$20,000,000.00		\$35,000.00	\$35,000.00			\$33,487.50					\$1,512.50	
Intereses de la deuda pública	\$12,000,000.00		\$1,099,500.00	\$21,099,500.00			\$9,655,490.61					\$11,444,009.39	
Comisiones de la deuda pública	\$8,000,000.00		\$595,000.00	\$12,595,000.00			\$5,345,952.21					\$7,249,047.79	
Gastos de la deuda pública			\$504,500.00	\$8,504,500.00			\$4,309,538.40					\$4,194,961.60	
Costo por coberturas													
Apoyos financieros													
Adeudos de ejercicios fiscales anteriores (ADEFAS)													
Total del Gasto	\$598,965,270.74		\$46,961,482.27	\$645,926,753.01			\$446,691,143.91					\$419,537,645.05	\$199,235,609.10



C. Humberto Alonso Mirelli
Presidente Municipal

C. Enrique de Jesús Flores Cano
Regidor de Hacienda y Patrimonio

C. Iliana Ysabel León Huerta
Síndico Único

C. José Carlos Torres Sánchez
Tesorero Municipal

del 1 de enero al 30 de septiembre de 2019

Concepto	Egresos					
	Aprobado 1	Ampliaciones / Reducciones 2	Modificado 3 = (1 + 2)	Devengado 4	Pagado 5	Subejercicio 6 = (3 - 4)
Gobierno	\$578,965,270.74	\$45,861,982.27	\$624,827,253.01	\$437,035,653.30	\$409,882,154.44	\$187,791,599.71
Legislación	-	-	-	-	-	-
Justicia	-	-	-	-	-	-
Coordinación de la política de gobierno	\$578,965,270.74	\$31,832,885.91	\$610,798,156.65	\$427,713,973.93	\$400,794,286.07	\$183,084,182.72
Relaciones Exteriores	-	-	-	-	-	-
Asuntos Financieros Y Hacendarios	-	-	-	-	-	-
Seguridad Nacional	-	-	-	-	-	-
Asuntos de Orden Público y de Seguridad Interior	-	-	-	-	-	-
Otros Servicios Generales	-	\$14,029,096.36	\$14,029,096.36	\$9,321,679.37	\$9,087,868.37	\$4,707,416.99
Desarrollo Social	-	-	-	-	-	-
Protección Ambiental	-	-	-	-	-	-
Vivienda y Servicios a la Comunidad	-	-	-	-	-	-
Salud	-	-	-	-	-	-
Recreación, Cultura y Otras Manifestaciones Sociales	-	-	-	-	-	-
Educación	-	-	-	-	-	-
Protección Social En Salud	-	-	-	-	-	-
Otros Asuntos Sociales	-	-	-	-	-	-
Desarrollo Económico	-	-	-	-	-	-
Asuntos Económicos, Comerciales y Laborales en General	-	-	-	-	-	-
Agropecuaria, Silvicultura, Pesca y Caza	-	-	-	-	-	-
Combustibles y Energía	-	-	-	-	-	-
Minería, Manufacturas y Construcción	-	-	-	-	-	-
Transporte	-	-	-	-	-	-
Comunicaciones	-	-	-	-	-	-
Turismo	-	-	-	-	-	-

del 1 de enero al 30 de septiembre de 2019

Turismo												
Ciencia, Tecnología e Innovación												
Otras Industrias y Otros Asuntos Económicos												
Otras No Clasificadas en Funciones Anteriores	\$20,000,000.00	\$1,099,500.00	\$21,099,500.00	\$9,655,490.61	\$9,655,490.61	\$11,444,009.39						
Transacciones De La Deuda Pública / Costo Financiero De La Deuda	\$20,000,000.00	\$1,099,500.00	\$21,099,500.00	\$9,655,490.61	\$9,655,490.61	\$11,444,009.39						
Saneamiento Del Sistema Financiero												
Adeudos De Ejercicios Fiscales Anteriores												
Total del Gasto	\$598,965,270.74	\$46,961,482.27	\$645,926,753.01	\$446,691,143.91	\$446,691,143.91	\$199,235,609.10						



[Signature]
C. Humberto Alonso Martíelli
Presidente Municipal

[Signature]
C. Iliana Liseth León Huasca
Síndico Único

[Signature]
C. Enrique de Jesús Flores Cano
Regidor de Hacienda y Patrimonio

[Signature]
C. José Carlos Torres Sánchez
Tesorero Municipal



H. AYUNTAMIENTO
DE BOCA DEL RÍO



Boca del Río, Veracruz, 14 de Octubre de 2019
Oficio: SDC-160-2019
Asunto: Entrega de Estados Financieros

Dip. José Manuel Pozos Castro
Presidente de la Mesa Directiva
LXV Legislatura del H. Congreso del Estado de Veracruz.
Presente

At'n. Mtra. Diana Alicia Bellido Díaz
Secretaría de Fiscalización.

De conformidad con el artículo 72 fracción XIII de la Ley Orgánica del Municipio Libre para el Estado de Veracruz y para dar cumplimiento al mismo; adjunto al presente encontrará los Estados Financieros Consolidados correspondiente al mes de Septiembre de 2019, que se integran por:

- 1.-Recursos Propios (Arbitrios).
- 2.-Fondo de Infraestructura Social Municipal (F.I.S.M.)
- 3.-Fondo de Aportación para el Fortalecimiento de los Municipios (F.A.F.M.)
- 4.-Sedesol
- 5.-Zona Federal Marítima (ZOFEMAT).

Sin más por el momento, me despido de Usted.

Atentamente

Lic. Humberto Alonso Morelli
Presidente Municipal Constitucional

C.c.p. Lic. Iliana León Huesca.-Síndica Única.- Para su conocimiento.-
C.c.p. Lic. Enrique de Jesús Flores Cano. Regidor.- Mismo Fin.-
C.c.p. CP. José Carlos Torres Sánchez.-Tesorero Municipal.- Mismo Fin.-
C.c.p. LC. Eliel García Peña.- Contralor Municipal.- Mismo Fin.
C.c.p. Archivo.



Boca del Río
Ciudad de todos

EL SUSCRITO LICENCIADO GERARDO NIETO CASAS, SECRETARIO DEL HONORABLE AYUNTAMIENTO CONSTITUCIONAL DE BOCA DEL RIO, ESTADO DE VERACRUZ DE IGNACIO DE LA LLAVE, DESIGNADO EN LA PRIMERA SESION ORDINARIA DE CABILDO Y CON FUNDAMENTO EN LO DISPUESTO EN LA FRACCION IV DEL ARTICULO 70 DE LA LEY ORGANICA DEL MUNICIPIO LIBRE Y SOBERANO DEL ESTADO DE VERACRUZ DE IGNACIO DE LLAVE.-----

-----C E R T I F I C O-----

QUE EN LA CUADRAGÉSIMA CUARTA SESIÓN ORDINARIA DE CABILDO, CELEBRADA EL DÍA 11 DE OCTUBRE DE 2019 SE ENCUENTRA ENTRE OTROS PUNTOS, EL SIGUIENTE ACUERDO: **PRESENTACIÓN POR PARTE DE LA MAESTRA ILIANA LISETH LEÓN HUESCA, SÍNDICA ÚNICA DEL HONORABLE AYUNTAMIENTO DE BOCA DEL RÍO, DE LOS ESTADOS FINANCIEROS CORRESPONDIENTES AL PERIODO COMPRENDIDO DEL 01 AL 30 DEL MES DE SEPTIEMBRE DEL 2019; DE ESTA ADMINISTRACIÓN MUNICIPAL, PARA SU REVISIÓN Y APROBACIÓN EN SU CASO.. APROBADO POR MAYORÍA CON ONCE VOTOS A FAVOR DE LOS CIUDADANOS; LICENCIADO HUMBERTO ALONSO MORELLI, PRESIDENTE MUNICIPAL CONSTITUCIONAL; ILIANA LISETH LEÓN HUESCA, SÍNDICA ÚNICA, MARÍA CRISTINA ARAIZA GONZALEZ; REGIDORA SEGUNDA, GERMÁN ARTURO YUNES MORALES; REGIDOR TERCERO, MARÍA MIRTHA MARTÍNEZ BELTRÁN, REGIDORA CUARTA; RAYMUNDO MONTESINOS ROMERO; REGIDOR QUINTO, SMIRNA CASTRO GARCÍA, REGIDORA SEXTA; JUAN RUÍZ SAAVEDRA, REGIDOR SÉPTIMO; ESTHER CRUZ HERNÁNDEZ, REGIDORA OCTAVA, ENRIQUE DE JESÚS FLORES CANO, REGIDOR NOVENO; ERIKA MIKEL HERMIDA; REGIDORA DÉCIMA PRIMERA Y DOS VOTOS EN CONTRA DE LOS CIUDADANOS, CARLOS ALBERTO BUTRÓN VALENZUELA, REGIDOR DÉCIMO Y CELIA TRINIDAD LUNA PACHECO, REGIDORA DÉCIMA SEGUNDA. APROBADO CUMPLASE Y COMUNIQUESE.-----**
LO QUE SE HACE CONSTAR PARA LOS FINES A QUE HAYA LUGAR, EXPIDIENDOSE LA PRESENTE EN LA CIUDAD DE BOCA DEL RIO, ESTADO DE VERACRUZ DE IGNACIO DE LA LLAVE, A LOS VEINTICUATRO DÍAS DEL MES DE OCTUBRE DEL AÑO DOS MIL DIECINUEVE.-------

ATENTAMENTE.

EL C. SECRETARIO DEL H. AYUNTAMIENTO DE BOCA DEL RIO.
ESTADO DE VERACRUZ DE IGNACIO DE LA LLAVE.

LIC. GERARDO NIETO CASAS.



Av. Revolución #1000 Col. Centro Boca del Río, Veracruz
tel. 202 - 2222

www.bocadelrio.gob.mx



Boca del Río
Ciudad de todos

EL SUSCRITO LICENCIADO GERARDO NIETO CASAS, SECRETARIO DEL HONORABLE AYUNTAMIENTO CONSTITUCIONAL DE BOCA DEL RIO, ESTADO DE VERACRUZ DE IGNACIO DE LA LLAVE, DESIGNADO EN LA PRIMERA SESION ORDINARIA DE CABILDO Y CON FUNDAMENTO EN LO DISPUESTO EN LA FRACCION IV DEL ARTICULO 70 DE LA LEY ORGANICA DEL MUNICIPIO LIBRE Y SOBERANO DEL ESTADO DE VERACRUZ DE IGNACIO DE LLAVE.-----

-----**C E R T I F I C O**-----

QUE EN LA CUADRAGÉSIMA CUARTA SESIÓN ORDINARIA DE CABILDO, CELEBRADA EL DÍA 11 DE OCTUBRE DE 2019 SE ENCUENTRA ENTRE OTROS PUNTOS, EL SIGUIENTE ACUERDO: **PRESENTACIÓN POR PARTE DE LA MAESTRA ILIANA LISETH LEÓN HUESCA, SÍNDICA ÚNICA DEL HONORABLE AYUNTAMIENTO DE BOCA DEL RÍO, DEL CORTE DE CAJA, CORRESPONDIENTE AL PERIODO COMPRENDIDO DEL 01 AL 30 DEL MES DE SEPTIEMBRE DEL 2019; DE ESTA ADMINISTRACIÓN MUNICIPAL, PARA SU REVISIÓN Y APROBACIÓN EN SU CASO.. APROBADO POR MAYORÍA CON ONCE VOTOS A FAVOR DE LOS CIUDADANOS; LICENCIADO HUMBERTO ALONSO MORELLI, PRESIDENTE MUNICIPAL CONSTITUCIONAL; ILIANA LISETH LEÓN HUESCA, SÍNDICA ÚNICA, MARÍA CRISTINA ARAIZA GONZALEZ; REGIDORA SEGUNDA, GERMÁN ARTURO YUNES MORALES; REGIDOR TERCERO, MARÍA MIRTHA MARTÍNEZ BELTRÁN, REGIDORA CUARTA; RAYMUNDO MONTESINOS ROMERO; REGIDOR QUINTO, SMIRNA CASTRO GARCÍA, REGIDORA SEXTA; JUAN RUÍZ SAAVEDRA, REGIDOR SÉPTIMO; ESTHER CRUZ HERNÁNDEZ, REGIDORA OCTAVA, ENRIQUE DE JESÚS FLORES CANO, REGIDOR NOVENO; ERIKA MIKEL HERMIDA; REGIDORA DÉCIMA PRIMERA Y DOS VOTOS EN CONTRA DE LOS CIUDADANOS, CARLOS ALBERTO BUTRÓN VALENZUELA, REGIDOR DÉCIMO Y CELIA TRINIDAD LUNA PACHECO, REGIDORA DÉCIMA SEGUNDA. APROBADO CUMPLASE Y COMUNIQUESE.**-----
LO QUE SE HACE CONSTAR PARA LOS FINES A QUE HAYA LUGAR, EXPIDIENDOSE LA PRESENTE EN LA CIUDAD DE BOCA DEL RIO, ESTADO DE VERACRUZ DE IGNACIO DE LA LLAVE, A LOS VEINTICUATRO DÍAS DEL MES DE OCTUBRE DEL AÑO DOS MIL DIECINUEVE.-----

ATENTAMENTE.

**EL C. SECRETARIO DEL H. AYUNTAMIENTO DE BOCA DEL RIO.
ESTADO DE VERACRUZ DE IGNACIO DE LA LLAVE.**

LIC. GERARDO NIETO CASAS.



Av. Revolución #1000 Col. Centro Boca del Río, Veracruz
tel. 202 - 2222

www.bocadelrio.gob.mx



(1)



H. AYUNTAMIENTO DE BOCA DEL RÍO, VER.
ESTADO DE DEUDA PÚBLICA
FUENTE DE FINANCIAMIENTO RECURSOS FEDERALES
DEL 01 AL 30 DE SEPTIEMBRE DE 2019

SF/UACM/A-13




DEUDA PÚBLICA	N° Y FECHA DE LA G.O.E DE APROBACIÓN CONGRESO	N° Y FECHA DE REG. EN SHCP	TIPO DE DEUDA	CLASIFICACIÓN DE DEUDA	FECHA DE CONTRATACIÓN	MONTO ORIGINAL DE LA DEUDA	PLAZO	SALDO FINAL DEL EJERCICIO ANTERIOR	AJUSTES AL VALOR DE LA DEUDA +/-	CAPITAL PAGADO EN EL PRESENTE EJERCICIO	INTERESES PAGADOS EN EL PRESENTE EJERCICIO	SALDO AL 30 DE SEPTIEMBRE DEL 2019
Instituciones de crédito 1) Banca Comercial	No. Acta 121 26/05/2017	REG. P30-0817044 14/08/2017	2	2	26/07/2017	\$ 53,378,593.20	10 años	\$ 61,775,447.92	\$ 16,118,785.70	\$ 5,345,952.21	\$ 4,309,538.40	\$ 56,429,495.71
2) Banca de Desarrollo												
Titulos y Valores												
Arrendamientos Financieros												
Otros pasivos												
Total Deuda y Otros Pasivos												\$ 56,429,495.71


Clave del Tipo de Deuda

- 1.- Ordinaria
- 2.- Extraordinaria o Contingente

Clave de Clasificación de Deuda

- 1.- Corto Plazo
- 2.- Largo Plazo


 LIC. HUMBERTO ALONSO MORELLI
 PRESIDENTE MUNICIPAL


 CP. JOSÉ CARLOS TORRES SÁNCHEZ
 TESORERO MUNICIPAL


 LIC. ILIANA LISETH LEÓN HUESCA
 SINDICA

COMISIÓN DE HACIENDA


 LIC. ENRIQUE DE JESÚS FLORES CANO
 REGIDOR

(1)



H. AYUNTAMIENTO DE BOCA DEL RÍO, VER.
ESTADO DE DEUDA PÚBLICA
FUENTE DE FINANCIAMIENTO RECURSOS FISCALES
DEL 01 AL 30 DE SEPTIEMBRE DE 2019

SF/UACM/JA-13



DEUDA PÚBLICA	N° Y FECHA DE LA GOE DE APROB.H.CONGRESO	N° Y FECHA DE REG. EN SHCP	TIPO DE DEUDA	CLASIFICACIÓN DE DEUDA	FECHA DE CONTRATACIÓN	MONTO ORIGINAL DE LA DEUDA	PLAZO	SALDO FINAL DEL EJERCICIO ANTERIOR	AJUSTES AL VALOR DE LA DEUDA +/-	CAPITAL PAGADO EN EL PRESENTE EJERCICIO	INTERESES PAGADOS EN EL PRESENTE EJERCICIO	SALDO AL 30 DE SEPTIEMBRE DE 2019.
Instituciones de crédito 1) Banca Comercial												
2) Banca de Desarrollo												
Títulos y Valores												
Arrendamientos Financieros												
Otros pasivos												
Total Deuda y Otros Pasivos												


SIN MOVIMIENTOS

Clave del Tipo de Deuda


- 1 - Ordinaria
- 2 - Extraordinaria o Contingente

Clave de Clasificación de Deuda

- 1- Corto Plazo
- 2- Largo Plazo




LIC. HUMBERTO ALONSO MORELLI
PRESIDENTE MUNICIPAL




CP. JOSÉ CARLOS TORRES SÁNCHEZ
TESORERO MUNICIPAL

COMISION DE HACIENDA



LIC. ILIANA LISETH LEÓN HUESCA
SINDICA




LIC. ENRIQUE DE JESUS FLORES CANO
REGIDOR

DESTINO DE LAS APORTACIONES (RUBRO ESPECÍFICO EN QUE SE APLICA)	IMPORTE PAGADO
AGUA POTABLE DEUDA PÚBLICA SEGURIDAD PÚBLICA MUNICIPAL FORTALECIMIENTO MUNICIPAL BIENES MUEBLES PLANEACIÓN MUNICIPAL	6,959,983.48 9,655,490.61 7,925,174.62 31,278,852.86 73,558.50 1,430,000.00


LIC. HUMBERTO ALONSO MORELLI
PRESIDENTE MUNICIPAL


C.P. JOSÉ CARLOS TORRES SÁNCHEZ
TESORERO MUNICIPAL


MTRA. ILIANA LISETH LEÓN HUESCA
SÍNDICA

COMISIÓN DE HACIENDA


LIC. ENRIQUE DE JESÚS FLORES CANO
REGIDOR DE HACIENDA Y PATRIMONIO
MUNICIPAL


DESTINO DE LAS APORTACIONES (RUBRO ESPECÍFICO EN QUE SE APLICA)	IMPORTE PAGADO
DRENAJE, LETRINAS Y ALCANTARILLADO GASTOS INDIRECTOS PARA SUPERVISIÓN	6,487,126.14 282,600.62


LIC. HUMBERTO ALONSO MORELLI
PRESIDENTE MUNICIPAL


C.P. JOSÉ CARLOS TORRES SÁNCHEZ
TESORERO MUNICIPAL


COMISIÓN DE HACIENDA



MTRA. ILIANA LISEITH LEÓN HUESCA
SÍNDICA


LIC. ENRIQUE DE JESÚS FLORES CANO
REGIDOR DE HACIENDA Y PATRIMONIO
MUNICIPAL

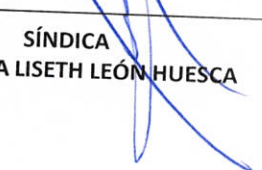
H. AYUNTAMIENTO DE BOCA DEL RÍO, VER
Estado Analítico de la Deuda y Otros Pasivos
Del 01 al 30 de Septiembre de 2019

Denominación de las Deudas	Moneda de Contratación	Institución o País Acreedor	Saldo Inicial del Periodo	Saldo Final del Periodo
DEUDA PUBLICA				
Corto Plazo				
Deuda Interna				
Instituciones de Crédito				
Títulos y Valores				
Arrendamientos Financieros				
Deuda Externa				
Organismos Financieros Internacionales				
Deuda Bilateral				
Títulos y Valores				
Arrendamientos Financieros				
<i>Subtotal Corto Plazo</i>				
Largo Plazo				
Deuda Interna				
Instituciones de Crédito	Peso	Banobras	\$ 61,775,447.92	\$ 56,429,495.71
Títulos y Valores				
Arrendamientos Financieros				
Deuda Externa				
Organismos Financieros Internacionales				
Deuda Bilateral				
Títulos y Valores				
Arrendamientos Financieros				
<i>Subtotal Largo Plazo</i>				
Otros Pasivos				
Total Deuda y Otros Pasivos				
				\$ 56,429,495.71


LIC. HUMBERTO ALONSO MORELLI
PRESIDENTE MUNICIPAL


C.P. JOSÉ CARLOS TORRES SÁNCHEZ
TESORERO MUNICIPAL

COMISIÓN DE HACIENDA


SÍNDICA
LIC. ILIANA LISETH LEÓN HUESCA


REGIDOR DE HACIENDA
LIC. ENRÍQUE DE JESÚS FLORES CANO



NORMA para establecer la estructura de información de montos pagados por ayudas y subsidios.

MUNICIPIO DE BOCA DEL RIO, VER							
Montos pagados por ayudas y subsidios y transferencias							
Periodo: Septiembre del 2019							
Concepto	Ayuda a	Subsidio	Sector (económico o social)	Beneficiario	CURP	RFC	Monto Pagado
ALIMENTO PARA ANIMALES	ANIMALES	1,908.97		NO APLICA	NO APLICA	NO APLICA	1,908.97
ALIMENTOS PARA GUARDERIAS	VARIOS	65,077.47	BAJOS RECURSOS	VARIOS	VARIOS	VARIOS	65,077.47
APOYO A PERSONAS DE ESCAOS RECURSOS	VARIOS	53,103.75	BAJOS RECURSOS	VARIOS	VARIOS	VARIOS	53,103.75
APARATOS ORTOPEDICOS	VARIOS	13,300.00	BAJO RECURSOS	VARIOS	VARIOS	VARIOS	13,300.00
APOYO A LA EDUCACION	VARIOS	105,911.48	BAJOS RECURSOS	VARIOS	VARIOS	VARIOS	105,911.48
APOYO A INSTITUCIONES DE BENEFICIENCIA	VARIOS	103,081.96	BAJOS RECURSOS	VARIOS	VARIOS	VARIOS	103,081.96
COMPRA DE MEDICAMENTOS	VARIOS	391,334.38	BAJOS RECURSOS	VARIOS	VARIOS	VARIOS	391,334.38
MEDICAMENTO CENTRO DE SALUD ANIMAL	VARIOS	1,156.09	BAJOS RECURSOS	VARIOS	VARIOS	VARIOS	1,156.09
SERVICIO MEDICO VETERINARIO	VARIOS	6,000.00	BAJOS RECURSOS	VARIOS	VARIOS	VARIOS	6,000.00
SERVICIO FUNERARIOS	VARIOS	17,100.00	BAJOS RECURSOS	VARIOS	VARIOS	VARIOS	17,100.00

LIC. HUMBERTO ALONSO MORELLI
PRESIDENTE MUNICIPAL

C.P. JOSÉ CARLOS TORRES SANCHEZ
TESORERO MUNICIPAL

COMISIÓN DE HACIENDA

LIC. ILIANA LISETH LEON HUESCA
SINDICA UNICA

C. ENRIQUE DE JESUS FLORES CANO
REGIDOR NOVENO

H. Ayuntamiento de Boca del Río, Ver.
PROGRAMAS CON RECURSOS CONCURRENTES POR ORDEN DE GOBIERNO
DEL 01 AL 30 DE SEPTIEMBRE DE 2019

NOMBRE DEL PROGRAMA	FEDERAL		ESTATAL		MUNICIPAL		OTROS		MONTO TOTAL
	DEPENDENCIA/ ENTIDAD	APORTACIÓN (MONTO)	DEPENDENCIA/ ENTIDAD	APORTACIÓN (MONTO)	DEPENDENCIA/ ENTIDAD	APORTACIÓN (MONTO)	DEPENDENCIA/ ENTIDAD	APORTACIÓN (MONTO)	
SIN MOVIMIENTOS									

LIC. HUMBERTO ALONSO MORELLI
PRESIDENTE MUNICIPAL

LIC. ILIANA LISETH LEON HUJESCA
SÍNDICA

COMISIÓN DE HACIENDA

C.P. JOSE CARLOS TORRES SANCHEZ
TESORERO MUNICIPAL

C. ENRIQUE DE JESUS FLORES CANO
REGIDOR DE HACIENDA Y PATRIMONIO MUNICIPAL



DEUDA PÚBLICA	N° Y FECHA DE LA GOE DE APROBACIÓN CONGRESO	N° Y FECHA DE REG. EN SHCP	TIPO DE DEUDA	CLASIFICACIÓN DE DEUDA	FECHA DE CONTRATACIÓN	MONTO ORIGINAL DE LA DEUDA	PLAZO	SALDO FINAL DEL EJERCICIO ANTERIOR	AJUSTES AL VALOR DE LA DEUDA +/-	CAPITAL PAGADO EN EL PRESENTE EJERCICIO	INTERESES PAGADOS EN EL PRESENTE EJERCICIO	SALDO AL 30 DE SEPTIEMBRE DEL 2019
Instituciones de crédito 1) Banca Comercial												
2) Banca de Desarrollo	No. Acta 121 26/05/2017	REG. P30-0817044 14/08/2017	2	2	26/07/2017	\$ 53,378,593.20	10 años	\$ 61,775,447.92	\$ 16,118,785.70	\$ 5,345,952.21	\$ 4,309,538.40	\$ 56,429,495.71
Títulos y Valores												
Arrendamientos Financieros												
Otros pasivos												
Total Deuda y Otros Pasivos												\$ 56,429,495.71


Clave del Tipo de Deuda

- 1.- Ordinaria
- 2.- Extraordinaria o Contingente


Clave de Clasificación de Deuda

- 1.- Corto Plazo
- 2.- Largo Plazo


LIC. HUMBERTO ALONSO MORELLI
PRESIDENTE MUNICIPAL


CP. JOSÉ CARLOS TORRES SÁNCHEZ
TESORERO MUNICIPAL

COMISIÓN DE HACIENDA


LIC. ILIANA LISETH LEÓN HUÉSCA
SINDICA


LIC. ENRIQUE DE JESÚS FLORES CANO
REGIDOR

H. Ayuntamiento de Boca del Río, Ver.
PROGRAMAS CON RECURSOS CONCURRENTES POR ORDEN DE GOBIERNO
DEL 01 DE JULIO AL 30 DE SEPTIEMBRE DE 2019

NOMBRE DEL PROGRAMA	FEDERAL		ESTATAL		MUNICIPAL		OTROS		MONTO TOTAL
	DEPENDENCIA/ ENTIDAD	APORTACIÓN (MONTO)	DEPENDENCIA/ ENTIDAD	APORTACIÓN (MONTO)	DEPENDENCIA/ ENTIDAD	APORTACIÓN (MONTO)	DEPENDENCIA/ENTIDA D	APORTACIÓN (MONTO)	
<p>SIN MOVIMIENTOS</p>									

MUNICIPIO DE BOCA DEL RIO, VERACRUZ
EJERCICIO Y DESTINO DEL GASTO FEDERALIZADO
DEL 01 DE JULIO AL 30 DE SEPTIEMBRE DE 2019

PROGRAMA O FONDO	DESTINO DE LOS RECURSOS	E J E R C I C I O		REINTEGRO
		DEVENGADO	PAGADO	
FORTAFIN A	OBRA 2019300280115	\$ 686,380.64	\$ 686,380.64	
	REHABILITACION DE PLAZA BANDERAS 2DA		11/07/2019	
	ETAPA,EN CALLE OVIEDO COL CENTRO,BOCA			
	DEL RIO VERACRUZ.			
FORTAFIN A	OBRA 2019300280115	\$ 1,609,679.68	\$ 1,609,679.68	
	REHABILITACION DE PLAZA BANDERAS 2DA		11/07/2019	
	ETAPA,EN CALLE OVIEDO COL CENTRO,BOCA			
	DEL RIO VERACRUZ.			
FORTAFIN A	OBRA 2019300280115	\$ 42,884.32	\$ 42,884.32	
	REHABILITACION DE PLAZA BANDERAS 2DA		11/07/2019	
	ETAPA,EN CALLE OVIEDO COL CENTRO,BOCA			
	DEL RIO VERACRUZ.			
FORTAFIN A	OBRA 2019300280109	\$ 793,712.40	\$ 793,712.40	
	REHABILITACION DE GUARNICIONES Y		01/08/2019	
	BANQUETAS EN EL MUNICIPIO DE BOCA DEL			
	RIO VERACRUZ			
FORTAFIN A	OBRA 2019300280118	\$ 716,049.98	\$ 716,049.98	
	GASTOS PARA SUPERVISION OBRA EXTERNA		03/09/2019	
FORTAFIN A	OBRA 2019300280122	\$ 680,967.00	\$ 680,967.00	
	REMODELACION DE LA COMANDANCIA DE		06/09/2019	
	POLICIA MUNICIPAL,UBICADA EN BLVD			
	MIGUEL ALEMAN/BENITO JUAREZ Y AVENIDA			
	VERACRUZ,COL CENTRO,BOCA DEL RIO,VER			
FORTAFIN A	OBRA 2019300280123	\$ 1,089,197.50	\$ 1,089,197.50	
	REHABILITACION DE LA COMANDANCIA DE		06/09/2019	
	POLICIA NAVAL MILITAR,UBICADA EN CALLE			
	S/NOMBRE/CALLE EJERCITO MEXICANO Y			
	COLONOS UNIDOS,COL 9 DE MARZO,BOCA			
	DEL RIO VERACRUZ.			
FORTAFIN A	OBRA 2019300280117	\$ 1,324,950.00	\$ 1,324,950.00	
	REHABILITACION DEL EDIFICIO DEL REGISTRO		06/09/2019	
	CIVIL MUNICIPAL EN CALLE MIGUEL HIDALGO			
	COL CENTRO, BOCA DEL RIO VERACRUZ			
	COLONOS UNIDOS,COL 9 DE MARZO,BOCA			

**MUNICIPIO DE BOCA DEL RIO, VERACRUZ
EJERCICIO Y DESTINO DEL GASTO FEDERALIZADO
DEL 01 DE JULIO AL 30 DE SEPTIEMBRE DE 2019**

PROGRAMA O FONDO	DESTINO DE LOS RECURSOS	E J E R C I C I O		REINTEGRO
		DEVENGADO	PAGADO	
FORTAFIN A	OBRA 2019300280102	\$ 1,278,033.30	\$ 1,278,033.30	
	CONSTRUCCION DE PAVIMENTACION ASFAL- TICA, GUARNICIONES, BANQUETAS Y ALUM- BRADO PUB EN CALLE J. ESCUTIA/MANGLAR Y CERRAJEROS/AMPL PLAN DE AYALA		19/09/2019	
FORTAFIN A	OBRA 2019300280125	\$ 497,844.83	\$ 497,844.83	
	PAGO DE ESTUDIOS Y PROYECTOS.		24/09/2019	
HIDROCARBUROS				
2019	JULIO			
	SIN MOVIMIENTOS			
HIDROCARBUROS	OBRA 2019300280401			
2019	MANTENIMIENTO DEL CANAL BICENTENARIO ENTRE AV. EJERCITO MEXICANO Y LA CASA DE BOMBAS ARROYO MORENO, BOCA DEL RIO	\$530,798.31	\$530,798.31	
			28/08/2019	
HIDROCARBUROS	OBRA 2019300280402			
2019	PROGRAMA PREVENTIVO DE LIMPIEZA EN TRAGATORMENTAS, CANALES A CIELO ABIERTO Y CUERPOS DE AGUA EN DIFERENTES CALLES DEL MUNICIPIO DE BOCA DEL RIO, VER	842,652.17	842,652.17	
			21/08/2019	
HIDROCARBUROS	OBRA 2019300280402			
2019	PROGRAMA PREVENTIVO DE LIMPIEZA EN TRAGATORMENTAS, CANALES A CIELO ABIERTO Y CUERPOS DE AGUA EN DIFERENTES CALLES DEL MUNICIPIO DE BOCA DEL RIO, VER	540,233.62	540,233.62	
			23/09/2019	

LIC. HUMBERTO ALONSO MORELLI
PRESIDENTE MUNICIPAL

CP. JOSÉ CARLOS TORRES SÁNCHEZ
TESORERO MUNICIPAL

LIC. ILIANA LISETH LEON HUESCA
SÍNDICA ÚNICA

C. ENRIQUE DE JESÚS FLORES CANO
REGIDOR NOVENO

H. AYUNTAMIENTO DE BOCA DEL RÍO, VER.
Segundo Informe Trimestral 2019
Reducción del Saldo de la Deuda Pública con relación a lo registrado
Al 30 de Septiembre de 2019

	Importe
Deuda Pública Bruta Total al 31 de diciembre del 2018	61,775,447.93
(-)Amortización 1	593,994.69
Deuda Pública Bruta Total descontando la amortización 1	61,181,453.24
(-)Amortización 2	593,994.69
Deuda Pública Bruta Total descontando la amortización 2	60,587,458.55
(-)Amortización 3	593,994.69
Deuda Pública Bruta Total descontando la amortización 3	59,993,463.86
(-)Amortización 4	593,994.69
Deuda Pública Bruta Total descontando la amortización 4	59,399,469.16
(-)Amortización 5	593,994.69
Deuda Pública Bruta Total descontando la amortización 5	58,805,474.47
(-)Amortización 6	593,994.69
Deuda Pública Bruta Total descontando la amortización 6	58,211,479.75

H. AYUNTAMIENTO DE BOCA DEL RÍO, VER.
Tercer Informe Trimestral 2019
Reducción del Saldo de la Deuda Pública con relación a lo registrado
Al 30 de Septiembre de 2019

	Importe
Deuda Pública Bruta Total descontando la amortización 6	58,211,479.75
(-)Amortización 7	593,994.69
Deuda Pública Bruta Total descontando la amortización 7	57,617,485.06
(-)Amortización 8	593,994.69
Deuda Pública Bruta Total descontando la amortización 8	57,023,490.37
(-)Amortización 9	593,994.69
Deuda Pública Bruta Total descontando la amortización 9	56,429,495.71

H. AYUNTAMIENTO DE BOCA DEL RÍO, VER.
Segundo Informe Trimestral 2019
Relación Deuda Pública Bruta Total a Producto Interno Bruto del Estado
Al 30 de Septiembre de 2019

	Al 31 de Diciembre de 2018	Al 30 de Septiembre de 2019
Producto interno bruto estatal	854,065,000,000.00	854,065,000,000.00
Saldo de la deuda pública	61,775,447.92	56,429,495.71
Porcentaje	0.0072	0.0066

.Se reporta el último PIB disponible publicado por INEGI.

H. AYUNTAMIENTO DE BOCA DEL RÍO, VER.
Segundo Informe Trimestral 2019
Relación Deuda Pública Bruta Total a Ingresos Propios
Al 30 de Septiembre de 2019

	Al 31 de Diciembre de 2018	Al 30 de Septiembre de 2019
Ingresos Propios	233,484,882.00	128,931,224.76
Saldo de la Deuda Pública	61,775,447.92	56,429,495.71
Porcentaje	26.45	43.76

Concepto (c)	Estimado / Aprobado (d)	Devengado	Recaudado/ Pagado
A. Ingresos Totales (A=A1+A2+A3)	\$598,965,270.74	\$592,823,195.46	\$592,823,195.46
A1. Ingresos Libre Disposición	\$489,739,972.74	\$432,710,813.62	\$432,710,813.62
A2. Transferencias Federales Etiquetadas	\$109,225,298.00	\$160,112,381.84	\$160,112,381.84
A3. Financiamiento Neto	\$0.00	\$0.00	\$0.00
B. Egresos Presupuestarios (B=B1+B2)	\$586,965,270.74	\$441,345,191.70	\$414,191,692.84
B1. Gasto No Etiquetado (sin incluir Amortización de la Deuda Pública)	\$489,739,972.74	\$383,920,873.02	\$356,767,374.16
B2. Gasto Etiquetado (sin incluir Amortización de la Deuda Pública)	\$97,225,298.00	\$57,424,318.68	\$57,424,318.68
C. Remanentes del Ejercicio Anterior (C=C1+C2)	\$0.00	\$0.00	\$0.00
C1. Remanente de Ingresos de Libre Disposición aplicados en el periodo	\$0.00	\$0.00	\$0.00
C1. Remanente de Transferencias Federales Etiquetadas aplicados en el periodo	\$0.00	\$0.00	\$0.00
I. Balance Presupuestario (I=A-B+C)	\$12,000,000.00	\$151,478,003.76	\$178,631,502.62
II. Balance Presupuestario sin Financiamiento Neto (II=I-A3)	\$12,000,000.00	\$151,478,003.76	\$178,631,502.62
III. Balance Presupuestario sin Financiamiento Neto y sin Remanentes del Ejercicio Anterior (III=II-C)	\$12,000,000.00	\$151,478,003.76	\$178,631,502.62
Concepto	Estimado / Aprobado (d)	Devengado	Recaudado/ Pagado
E. Intereses, Comisiones y Gastos de la Deuda (E=E1+E2)	\$8,000,000.00	\$4,309,538.40	\$4,309,538.40
E1. Intereses, Comisiones y Gastos de la Deuda con Gasto No Etiquetado	\$0.00	\$0.00	\$0.00
E2. Intereses, Comisiones y Gastos de la Deuda con Gasto Etiquetado	\$8,000,000.00	\$4,309,538.40	\$4,309,538.40
IV. Balance Primario (IV=III+E)	\$20,000,000.00	\$155,787,542.16	\$182,941,041.02
Concepto	Estimado / Aprobado (d)	Devengado	Recaudado/ Pagado
F. Financiamiento (F=F1+F2)	\$0.00	\$0.00	\$0.00
F1. Financiamiento con Fuente de Pago de Ingresos de Libre Disposición	\$0.00	\$0.00	\$0.00
F2. Financiamiento con Fuente de Pago de Transferencias Federales Etiquetadas	\$0.00	\$0.00	\$0.00
G. Amortización de la Deuda (G=G1+G2)	\$12,000,000.00	\$5,345,952.21	\$5,345,952.21
G1. Amortización de la Deuda Pública con Gasto No Etiquetado	\$0.00	\$0.00	\$0.00
G2. Amortización de la Deuda Pública con Gasto Etiquetado	\$12,000,000.00	\$5,345,952.21	\$5,345,952.21
A3. Financiamiento Neto (A3=F-G)	-\$12,000,000.00	-\$5,345,952.21	-\$5,345,952.21
Concepto	Estimado / Aprobado (d)	Devengado	Recaudado/ Pagado
A1. Ingresos de Libre Disposición	\$489,739,972.74	\$432,710,813.62	\$432,710,813.62
A3.1 Financiamiento Neto con Fuente de Pago de Ingresos de Libre Disposición (A3.1=F1-G1)	\$0.00	\$0.00	\$0.00
F1. Financiamiento con Fuente de Pago de Ingresos de Libre Disposición	\$0.00	\$0.00	\$0.00
G1. Amortización de la Deuda Pública con Gasto No Etiquetado	\$0.00	\$0.00	\$0.00
B1. Gasto No Etiquetado (sin incluir Amortización de la Deuda Pública)	\$489,739,972.74	\$383,920,873.02	\$356,767,374.16
C1. Remanentes de Ingresos de Libre Disposición aplicados en el periodo	\$0.00	\$0.00	\$0.00
V. Balance Presupuestario de Recursos Disponibles (V=A1+A3.1-B1+C1)	\$0.00	\$48,789,940.60	\$75,943,439.46
VI. Balance Presupuestario de Recursos Disponibles sin Financiamiento Neto (VI=V-A3.1)	\$0.00	\$48,789,940.60	\$75,943,439.46
Concepto	Estimado / Aprobado (d)	Devengado	Recaudado/ Pagado
A2. Transferencias Federales Etiquetadas	\$109,225,298.00	\$160,112,381.84	\$160,112,381.84
A3.2 Financiamiento Neto con Fuente de Pago de Transferencias Federales Etiquetadas (A3.2=F2-G2)	\$12,000,000.00	\$5,345,952.21	\$5,345,952.21

F2. Financiamiento con Fuente de Pago de Transferencias Federales Etiquetadas	\$0.00	\$0.00	\$0.00
G2. Amortización de la Deuda Pública con Gasto Etiquetado	\$12,000,000.00	\$5,345,952.21	\$5,345,952.21
B2. Gasto Etiquetado (sin incluir Amortización de la Deuda Pública)	\$97,225,298.00	\$57,424,318.68	\$57,424,318.68
C2. Remanentes de Transferencia Federales Etiquetadas aplicados en el periodo	\$0.00	\$0.00	\$0.00
VII. Balance Presupuestario de Recursos Etiquetados (VII=A2+A3.2-B2+C2)	\$24,000,000.00	\$108,034,015.37	\$108,034,015.37
VIII. Balance Presupuestario de Recursos Disponibles sin Financiamiento Neto (VIII=VII-A3.2)	\$12,000,000.00	\$102,688,063.16	\$102,688,063.16



C. Humberto Alonso Morelli
Presidente Municipal

C. Enrique de Jesús Flores Cano
Regidor de Hacienda Y Patrimonio

C. Iliana Liseth León Huesca
Síndico Único

C. José Carlos Torres Sánchez
Tesorero Municipal

Estado Analítico del Ejercicio del Presupuesto de Egresos Detallado - LDF
Clasificación de Servicios Personales por Categoría
Del 1 de enero al 30 de septiembre de 2019



Concepto	Egresos					Subejercicio
	Aprobado	Ampliaciones / (Reducciones)	Modificado	Devengado	Pagado	
I. Gasto No Etiquetado	\$221,592,000.00	-\$8,876,249.19	\$212,715,750.81	\$192,131,062.68	\$176,535,500.11	\$20,584,688.13
A. Personal Administrativo y de Servicio Público	\$221,592,000.00	-\$8,876,249.19	\$212,715,750.81	\$192,131,062.68	\$176,535,500.11	\$20,584,688.13
B. Magisterio	\$0.00	\$0.00	\$0.00	\$0.00	\$0.00	\$0.00
C. Servicios de Salud	\$0.00	\$0.00	\$0.00	\$0.00	\$0.00	\$0.00
c1) Personal Administrativo	\$0.00	\$0.00	\$0.00	\$0.00	\$0.00	\$0.00
c2) Personal Médico, Paramédico y afin	\$0.00	\$0.00	\$0.00	\$0.00	\$0.00	\$0.00
D. Seguridad Pública	\$0.00	\$0.00	\$0.00	\$0.00	\$0.00	\$0.00
E. Gastos asociados a la implementación de nuevas leyes federales o reformas de las mismas e1) nombre del programa o ley 1	\$0.00	\$0.00	\$0.00	\$0.00	\$0.00	\$0.00
e2) nombre del programa o ley 2	\$0.00	\$0.00	\$0.00	\$0.00	\$0.00	\$0.00
F. Sentencias laborales definitivas	\$0.00	\$0.00	\$0.00	\$0.00	\$0.00	\$0.00
II. Gasto Etiquetado	\$0.00	\$10,639,419.00	\$10,639,419.00	\$6,589,593.50	\$6,589,593.50	\$4,049,825.50
A. Personal Administrativo y de Servicio Público	\$0.00	\$10,639,419.00	\$10,639,419.00	\$6,589,593.50	\$6,589,593.50	\$4,049,825.50
B. Magisterio	\$0.00	\$0.00	\$0.00	\$0.00	\$0.00	\$0.00
C. Servicios de Salud	\$0.00	\$0.00	\$0.00	\$0.00	\$0.00	\$0.00
c1) Personal Administrativo	\$0.00	\$0.00	\$0.00	\$0.00	\$0.00	\$0.00
c2) Personal Médico, Paramédico y afin	\$0.00	\$0.00	\$0.00	\$0.00	\$0.00	\$0.00
D. Seguridad Pública	\$0.00	\$0.00	\$0.00	\$0.00	\$0.00	\$0.00
E. Gastos asociados a la implementación de nuevas leyes federales o reformas de las mismas e1) nombre del programa o ley 1	\$0.00	\$0.00	\$0.00	\$0.00	\$0.00	\$0.00
e2) nombre del programa o ley 2	\$0.00	\$0.00	\$0.00	\$0.00	\$0.00	\$0.00
F. Sentencias laborales definitivas	\$0.00	\$0.00	\$0.00	\$0.00	\$0.00	\$0.00
III Total de Gasto en Servicios Personales	\$221,592,000.00	\$1,763,169.81	\$223,355,169.81	\$198,720,656.18	\$183,125,093.61	\$24,634,513.63



[Signature]
C. Humberto Alonso Morelli
Presidente Municipal

[Signature]
C. Iliana Liseth Legón Huesca
Síndico Único

[Signature]
C. Enrique de Jesús Flores Cano
Regidor de Hacienda y Patrimonio

[Signature]
C. José Carlos Torres Sánchez
Tesorero Municipal

1.2.3	Desarrollo Social	\$0.00	\$0.00	\$0.00	\$0.00	\$0.00	\$0.00	\$0.00
1.2.4	Servicio Público de Tránsito	\$0.00	\$0.00	\$0.00	\$0.00	\$0.00	\$0.00	\$0.00
1.2.5	Dirección de Obras Públicas	\$63,582,239.00	\$19,250,823.51	\$82,833,062.51	\$10,246,344.62	\$10,246,344.62	\$72,586,717.89	\$0.00
1.2.6	Policía Municipal Preventiva	\$0.00	\$18,346,335.76	\$18,346,335.76	\$11,690,980.70	\$11,690,980.70	\$6,655,355.06	\$0.00
1.2.7	Tesorería	\$45,293,059.00	\$8,884,813.00	\$54,177,872.00	\$40,097,865.58	\$40,097,865.58	\$14,080,006.42	\$0.00
1.3	Administración Pública Paramunicipal							
1.3.1	Organismos Descentralizados	\$0.00	\$0.00	\$0.00	\$0.00	\$0.00	\$0.00	\$0.00
1.3.2	Empresas de Participación Municipal	\$0.00	\$0.00	\$0.00	\$0.00	\$0.00	\$0.00	\$0.00
1.3.3	Fideicomisos Públicos	\$0.00	\$0.00	\$0.00	\$0.00	\$0.00	\$0.00	\$0.00
III.	Total de Egreso	\$598,965,270.74	\$46,961,482.27	\$645,926,753.01	\$446,691,143.91	\$449,537,645.05	\$199,235,609.10	\$0.00



C. Humberto Alonso Morelli
Presidente Municipal

C. Iliana Liseth León Floresca
Síndico Único

C. Enrique de Jesús Flores Cano
Regidor de Hacienda Y Patrimonio

C. José Carlos Torres Sánchez
Tesorero Municipal

Estado Analítico del Ejercicio del Presupuesto de Egresos Detallado - LDF
CLASIFICADOR FUNCIONAL
Del 1 de enero al 30 de septiembre de 2019

Concepto	Egresos					Subejercicio
	Aprobado	Ampliaciones / (Reducciones)	Modificado	Devengado	Pagado	
I. Gasto No Etiquetado	\$489,739,972.74	-\$490.00	\$489,739,482.74	\$383,920,873.02	\$356,767,374.16	\$105,818,609.72
A. Gobierno	\$489,739,972.74	-\$490.00	\$489,739,482.74	\$383,920,873.02	\$356,767,374.16	\$105,818,609.72
a1) Legislación	\$0.00	\$0.00	\$0.00	\$0.00	\$0.00	\$0.00
a2) Justicia	\$0.00	\$0.00	\$0.00	\$0.00	\$0.00	\$0.00
a3) Coordinación de la política de gobierno	\$489,739,972.74	-\$6,322,669.60	\$483,417,303.14	\$379,700,980.85	\$352,780,892.99	\$103,716,722.29
a4) Relaciones Exteriores	\$0.00	\$0.00	\$0.00	\$0.00	\$0.00	\$0.00
a5) Asuntos Financieros Y Hacendarios	\$0.00	\$0.00	\$0.00	\$0.00	\$0.00	\$0.00
a6) Seguridad Nacional	\$0.00	\$0.00	\$0.00	\$0.00	\$0.00	\$0.00
a7) Asuntos de Orden Público y de Seguridad Interior	\$0.00	\$6,322,179.60	\$6,322,179.60	\$4,220,292.17	\$3,986,481.17	\$2,101,887.43
a8) Otros Servicios Generales	\$0.00	\$0.00	\$0.00	\$0.00	\$0.00	\$0.00
B. Desarrollo Social	\$0.00	\$0.00	\$0.00	\$0.00	\$0.00	\$0.00
b1) Protección Ambiental	\$0.00	\$0.00	\$0.00	\$0.00	\$0.00	\$0.00
b2) Vivienda Y Servicios a la Comunidad	\$0.00	\$0.00	\$0.00	\$0.00	\$0.00	\$0.00
b3) Salud	\$0.00	\$0.00	\$0.00	\$0.00	\$0.00	\$0.00
b4) Recreación, Cultura y Otras Manifestaciones Sociales	\$0.00	\$0.00	\$0.00	\$0.00	\$0.00	\$0.00
b5) Educación	\$0.00	\$0.00	\$0.00	\$0.00	\$0.00	\$0.00
b6) Protección Social En Salud	\$0.00	\$0.00	\$0.00	\$0.00	\$0.00	\$0.00
b7) Otros Asuntos Sociales	\$0.00	\$0.00	\$0.00	\$0.00	\$0.00	\$0.00
C. Desarrollo Económico	\$0.00	\$0.00	\$0.00	\$0.00	\$0.00	\$0.00
c1) Asuntos Económicos, Comerciales y Laborales en General	\$0.00	\$0.00	\$0.00	\$0.00	\$0.00	\$0.00
c2) Agropecuaria, Silvicultura, Pesca y Caza	\$0.00	\$0.00	\$0.00	\$0.00	\$0.00	\$0.00
c3) Combustibles y Energía	\$0.00	\$0.00	\$0.00	\$0.00	\$0.00	\$0.00
c4) Minería, Manufacturas y Construcción	\$0.00	\$0.00	\$0.00	\$0.00	\$0.00	\$0.00
c5) Transporte	\$0.00	\$0.00	\$0.00	\$0.00	\$0.00	\$0.00
c6) Comunicaciones	\$0.00	\$0.00	\$0.00	\$0.00	\$0.00	\$0.00
c7) Turismo	\$0.00	\$0.00	\$0.00	\$0.00	\$0.00	\$0.00
c8) Ciencia, Tecnología e Innovación	\$0.00	\$0.00	\$0.00	\$0.00	\$0.00	\$0.00
c9) Otras Industrias y Otros Asuntos Económicos	\$0.00	\$0.00	\$0.00	\$0.00	\$0.00	\$0.00
D. Otras No Clasificadas en Funciones Anteriores	\$0.00	\$0.00	\$0.00	\$0.00	\$0.00	\$0.00
d1) Transacciones De La Deuda Pública / Costo Financiero De La Deuda	\$0.00	\$0.00	\$0.00	\$0.00	\$0.00	\$0.00
d3) saneamiento Del Sistema Financiero	\$0.00	\$0.00	\$0.00	\$0.00	\$0.00	\$0.00
d4) Adeudos De Ejercicios Fiscales Anteriores	\$0.00	\$0.00	\$0.00	\$0.00	\$0.00	\$0.00
II. Gasto Etiquetado	\$109,225,298.00	\$46,961,972.27	\$156,187,270.27	\$62,770,270.89	\$62,770,270.89	\$93,416,999.38
A. Gobierno	\$89,225,298.00	\$45,862,472.27	\$135,087,770.27	\$53,114,780.28	\$53,114,780.28	\$81,972,989.99

Estado Analítico del Ejercicio del Presupuesto de Egresos Detallado - LDF
CLASIFICADOR FUNCIONAL
Del 1 de enero al 30 de septiembre de 2019



c3) Combustibles y Energía	\$0.00	\$0.00	\$0.00	\$0.00	\$0.00	\$0.00
c4) Minería, Manufacturas y Construcción	\$0.00	\$0.00	\$0.00	\$0.00	\$0.00	\$0.00
c5) Transporte	\$0.00	\$0.00	\$0.00	\$0.00	\$0.00	\$0.00
c6) Comunicaciones	\$0.00	\$0.00	\$0.00	\$0.00	\$0.00	\$0.00
c7) Turismo	\$0.00	\$0.00	\$0.00	\$0.00	\$0.00	\$0.00
c8) Ciencia, Tecnología e Innovación	\$0.00	\$0.00	\$0.00	\$0.00	\$0.00	\$0.00
c9) Otras Industrias y Otros Asuntos Económicos	\$0.00	\$0.00	\$0.00	\$0.00	\$0.00	\$0.00
D. Otras No Clasificadas en Funciones Anteriores	\$20,000,000.00	\$1,099,500.00	\$21,099,500.00	\$9,655,490.61	\$9,655,490.61	\$11,444,009.39
d1) Transacciones De La Deuda Pública / Costo Financiero De La Deuda	\$20,000,000.00	\$1,099,500.00	\$21,099,500.00	\$9,655,490.61	\$9,655,490.61	\$11,444,009.39
d3) Saneamiento Del Sistema Financiero	\$0.00	\$0.00	\$0.00	\$0.00	\$0.00	\$0.00
d4) Adeudos De Ejercicios Fiscales Anteriores	\$0.00	\$0.00	\$0.00	\$0.00	\$0.00	\$0.00
III. Total de Egresos	\$598,965,270.74	\$46,981,482.27	\$645,926,753.01	\$446,891,143.91	\$419,637,645.05	\$199,235,608.10



C. Humberto Alonso Morelli
Presidente Municipal

C. Iliana Liseth León Higuera
Síndico Único

C. Enrique de Jesús Flores Cano
Regidor de Hacienda y Patrimonio

C. José Carlos Torres Sánchez
Tesorero Municipal

Estado Analítico del Ejercicio del Presupuesto de Egresos Detallado - LDF
CLASIFICADOR POR OBJETO DE GASTO
 Del 1 de enero al 30 de septiembre de 2019

Concepto	Egresos					Subejercicio
	Aprobado	Ampliaciones / (Reducciones)	Modificado	Devengado	Pagado	
I. Gasto No Etiquetado	\$489,739,972.74	-\$490.00	\$489,739,482.74	\$383,920,873.02	\$356,767,374.16	\$105,818,609.72
A. Servicios personales	\$221,592,000.00	-\$8,876,249.19	\$212,715,750.81	\$192,131,062.68	\$176,535,500.11	\$20,584,688.13
a1) Remuneraciones al personal de carácter permanente	\$100,000,000.00	-\$4,799,726.19	\$95,200,273.81	\$92,233,653.91	\$92,233,653.91	\$2,966,619.90
a2) Remuneraciones al personal de carácter transitorio	\$22,346,000.00	-\$10,069,478.00	\$12,276,522.00	\$8,632,851.17	\$8,632,851.17	\$3,643,670.83
a3) Remuneraciones adicionales y especiales	\$23,971,500.00	-\$6,933,272.00	\$17,038,228.00	\$4,509,439.31	\$4,509,439.31	\$12,528,788.69
a4) Seguridad social	\$12,295,500.00	\$3,967,278.00	\$16,262,778.00	\$16,261,456.57	\$671,894.00	\$1,321.43
a5) Otras prestaciones sociales y económicas	\$55,944,000.00	\$6,116,949.00	\$62,060,949.00	\$61,034,716.03	\$61,028,716.03	\$1,026,232.97
a6) Previsiones	\$0.00	\$0.00	\$0.00	\$0.00	\$0.00	\$0.00
a7) Pago de estímulos a servidores públicos	\$7,035,000.00	\$2,842,000.00	\$9,877,000.00	\$9,458,945.69	\$9,458,945.69	\$418,054.31
B. Materiales y suministros	\$40,023,000.00	\$998,578.00	\$41,021,578.00	\$30,983,927.35	\$30,550,157.23	\$10,037,650.65
b1) Materiales de administración, emisión de documentos y artículos oficiales	\$8,208,000.00	-\$1,328,111.00	\$6,879,889.00	\$5,168,990.03	\$5,053,525.95	\$1,710,898.97
b2) Alimentos y utensilios	\$0.00	\$0.00	\$0.00	\$0.00	\$0.00	\$0.00
b3) Materias primas y materiales de producción y comercialización	\$0.00	\$0.00	\$0.00	\$0.00	\$0.00	\$0.00
b4) Materiales y artículos de construcción y de reparación	\$19,060,000.00	-\$2,099,800.00	\$16,960,200.00	\$8,905,798.58	\$8,629,029.13	\$8,054,401.42
b5) Productos químicos, farmacéuticos y de laboratorio	\$0.00	\$0.00	\$0.00	\$0.00	\$0.00	\$0.00
b6) Combustibles, lubricantes y aditivos	\$9,120,000.00	\$2,241,071.00	\$11,361,071.00	\$11,303,484.28	\$11,303,484.28	\$57,586.72
b7) Vestuario, blancos, prendas de protección y artículos deportivos	\$800,000.00	\$1,311,818.00	\$2,111,818.00	\$2,110,416.30	\$2,110,416.30	\$1,401.70
b8) Materiales y suministros para seguridad	\$0.00	\$0.00	\$0.00	\$0.00	\$0.00	\$0.00
b9) Herramientas, refacciones y accesorios menores	\$2,835,000.00	\$873,600.00	\$3,708,600.00	\$3,495,238.16	\$3,463,701.57	\$213,361.84
C. Servicios generales	\$132,875,441.00	\$30,555,709.79	\$163,431,150.79	\$141,374,798.18	\$130,501,693.03	\$22,056,352.61
c1) Servicios básicos	\$20,186,941.00	-\$250,000.00	\$20,436,941.00	\$3,462,791.56	\$3,462,791.56	\$16,974,149.44
c2) Servicios de arrendamiento	\$47,813,000.00	\$8,835,951.00	\$56,648,951.00	\$55,826,125.52	\$49,498,279.05	\$822,825.48
c3) Servicios profesionales, científicos, técnicos y otros servicios	\$1,800,000.00	\$2,017,440.00	\$3,817,440.00	\$3,816,971.74	\$3,816,971.74	\$468.26
c4) Servicios financieros, bancarios y comerciales	\$2,334,000.00	\$353,520.00	\$2,687,520.00	\$1,089,723.70	\$1,089,723.70	\$1,597,796.30
c5) Servicios de instalación, reparación, mantenimiento y conservación	\$18,080,000.00	\$11,734,777.00	\$29,814,777.00	\$29,542,337.22	\$29,539,365.95	\$272,439.78
c6) Servicios de comunicación social y publicidad	\$19,300,000.00	-\$4,120,956.00	\$15,179,044.00	\$14,396,031.36	\$13,322,592.50	\$783,012.64
c7) Servicios de traslado y viáticos	\$2,400,000.00	\$48,000.00	\$2,448,000.00	\$1,849,111.96	\$1,849,111.96	\$598,888.04
c8) Servicios oficiales	\$15,850,000.00	\$7,195,245.00	\$23,045,245.00	\$23,012,982.18	\$23,012,982.18	\$32,262.82
c9) Otros servicios generales	\$5,111,500.00	\$4,241,732.79	\$9,353,232.79	\$8,378,722.94	\$4,909,874.39	\$974,509.85
D. Transferencias, asignaciones, subsidios y otras ayudas	\$33,000,000.00	-\$4,517,620.00	\$28,482,380.00	\$14,014,316.26	\$13,997,066.24	\$14,468,063.74
d1) Transferencias internas y asignaciones al sector público	\$0.00	\$0.00	\$0.00	\$0.00	\$0.00	\$0.00
d2) Transferencias al resto del sector público	\$0.00	\$0.00	\$0.00	\$0.00	\$0.00	\$0.00
d3) Subsidios y subvenciones	\$0.00	\$0.00	\$0.00	\$0.00	\$0.00	\$0.00
d4) Ayudas sociales	\$33,000,000.00	-\$4,517,620.00	\$28,482,380.00	\$14,014,316.26	\$13,997,066.24	\$14,468,063.74

Estado Analítico del Ejercicio del Presupuesto de Egresos Detallado - LDF
CLASIFICADOR POR OBJETO DE GASTO
Del 1 de enero al 30 de septiembre de 2019

d4) Ayudas sociales	\$0.00	\$814,300.00	\$814,300.00	\$702,004.58	\$112,295.42
d5) Pensiones y jubilaciones	\$0.00	\$0.00	\$0.00	\$0.00	\$0.00
d6) Transferencias a fideicomisos, mandatos y otros análogos	\$0.00	\$0.00	\$0.00	\$0.00	\$0.00
d7) Transferencias a la seguridad social	\$0.00	\$0.00	\$0.00	\$0.00	\$0.00
d8) Donativos	\$0.00	\$0.00	\$0.00	\$0.00	\$0.00
d9) Transferencias al exterior	\$0.00	\$0.00	\$0.00	\$0.00	\$0.00
E. Bienes muebles, inmuebles e intangibles	\$1,850,000.00	\$4,411,160.26	\$6,261,160.26	\$3,432,819.17	\$2,828,341.09
e1) Mobiliario y equipo de administración	\$1,850,000.00	-\$340,413.00	\$1,509,587.00	\$755,286.40	\$754,300.60
e2) Mobiliario y equipo educacional y recreativo	\$0.00	\$435,500.00	\$435,500.00	\$435,499.29	\$0.71
e3) Equipo e instrumental médico y de laboratorio	\$0.00	\$0.00	\$0.00	\$0.00	\$0.00
e4) Vehículos y equipo de transporte	\$0.00	\$3,823,785.50	\$3,823,785.50	\$1,749,745.72	\$2,074,039.78
e5) Equipo de defensa y seguridad	\$0.00	\$0.00	\$0.00	\$0.00	\$0.00
e6) Maquinaria, otros equipos y herramientas	\$0.00	\$492,287.76	\$492,287.76	\$492,287.76	\$0.00
e7) Activos biológicos	\$0.00	\$0.00	\$0.00	\$0.00	\$0.00
e8) Bienes inmuebles	\$0.00	\$0.00	\$0.00	\$0.00	\$0.00
e9) Activos intangibles	\$0.00	\$0.00	\$0.00	\$0.00	\$0.00
F. Inversión pública	\$62,082,239.00	\$20,071,236.51	\$82,153,475.51	\$10,226,138.21	\$71,927,337.30
f1) Obra pública en bienes de dominio público	\$62,082,239.00	\$20,071,236.51	\$82,153,475.51	\$10,226,138.21	\$71,927,337.30
f2) Obra pública en bienes propios	\$0.00	\$0.00	\$0.00	\$0.00	\$0.00
f3) Proyectos productivos y acciones de fomento	\$0.00	\$0.00	\$0.00	\$0.00	\$0.00
G. Inversiones financieras y otras provisiones	\$0.00	\$0.00	\$0.00	\$0.00	\$0.00
g1) Inversiones para el fomento de actividades productivas	\$0.00	\$0.00	\$0.00	\$0.00	\$0.00
g2) Acciones y participaciones de capital	\$0.00	\$0.00	\$0.00	\$0.00	\$0.00
g3) Compra de títulos y valores	\$0.00	\$0.00	\$0.00	\$0.00	\$0.00
g4) Concesión de préstamos	\$0.00	\$0.00	\$0.00	\$0.00	\$0.00
g5) Inversiones en fideicomisos, mandatos y otros análogos	\$0.00	\$0.00	\$0.00	\$0.00	\$0.00
g6) Otras inversiones financieras	\$0.00	\$0.00	\$0.00	\$0.00	\$0.00
g7) Provisiones para contingencias y otras erogaciones especiales	\$0.00	\$0.00	\$0.00	\$0.00	\$0.00
H. Participaciones y aportaciones	\$0.00	\$35,000.00	\$35,000.00	\$33,487.50	\$1,512.50
h1) Participaciones	\$0.00	\$0.00	\$0.00	\$0.00	\$0.00
h2) Aportaciones	\$0.00	\$0.00	\$0.00	\$0.00	\$0.00
h3) Convenios	\$0.00	\$35,000.00	\$35,000.00	\$33,487.50	\$1,512.50
I. Deuda pública	\$20,000,000.00	\$1,099,500.00	\$21,099,500.00	\$9,655,490.61	\$11,444,009.39
i1) Amortización de la deuda pública	\$12,000,000.00	\$595,000.00	\$12,595,000.00	\$5,345,952.21	\$7,249,047.79
i2) Intereses de la deuda pública	\$8,000,000.00	\$504,500.00	\$8,504,500.00	\$4,309,538.40	\$4,194,961.60
i3) Comisiones de la deuda pública	\$0.00	\$0.00	\$0.00	\$0.00	\$0.00

Estado Analítico del Ejercicio del Presupuesto de Egresos Detallado - LDF
CLASIFICADOR POR OBJETO DE GASTO
Del 1 de enero al 30 de septiembre de 2019



14) Gastos de la deuda pública	\$0.00	\$0.00	\$0.00	\$0.00	\$0.00
15) Costo por coberturas	\$0.00	\$0.00	\$0.00	\$0.00	\$0.00
16) Apoyos financieros .	\$0.00	\$0.00	\$0.00	\$0.00	\$0.00
17) Adeudos de ejercicios fiscales anteriores (ADEFAS)	\$0.00	\$0.00	\$0.00	\$0.00	\$0.00
III. Total de Egresos	\$598,965,270.74	\$46,961,482.27	\$645,926,753.01	\$446,691,143.91	\$199,235,609.10



[Handwritten signature]

C. Humberto Alonso Moyalli
Presidente Municipal

[Handwritten signature]

C. Iliana Liseth León Huéscua
Síndico Único

[Handwritten signature]

C. Enrique de Jesús Flores Cano
Regidor de Hacienda y Patrimonio

[Handwritten signature]

C. José Carlos Torres Sánchez
Tesorero Municipal

Concepto	Ingreso					Diferencia
	Estimado	Ampliaciones / (Reducciones)	Modificado	Devengado	Recaudado	
Ingresos de Libre Disposición						
A. Impuestos	\$136,804,960.09	\$7,030,222.00	\$143,835,182.09	\$119,012,485.17	\$119,012,485.17	-\$17,792,474.92
B. Cuotas y Aportaciones de Seguridad Social	\$0.00	\$0.00	\$0.00	\$0.00	\$0.00	\$0.00
C. Contribuciones de Mejoras	\$0.00	\$0.00	\$0.00	\$0.00	\$0.00	\$0.00
D. Derechos	\$26,663,938.00	\$6,726,420.00	\$33,390,358.00	\$30,699,289.00	\$30,699,289.00	\$4,035,351.00
E. Productos	\$3,820,925.65	-\$1,150,195.00	\$2,670,730.65	\$2,670,933.77	\$2,670,933.77	-\$1,149,991.88
F. Aprovechamientos	\$8,800,000.00	\$519,140.00	\$9,319,140.00	\$9,312,017.36	\$9,312,017.36	\$512,017.36
G. Ingresos por Ventas de Bienes y Prestación de Servicios	\$24,800,000.00	\$26,598,472.24	\$51,398,472.24	\$51,383,941.11	\$51,383,941.11	\$26,583,941.11
H. Participaciones	\$286,310,046.00	\$247,131.00	\$286,557,177.00	\$217,908,470.17	\$217,908,470.17	-\$68,401,575.83
H1. Fondo General de Participaciones	\$213,812,117.00	-\$6,534,344.00	\$207,277,773.00	\$154,118,849.68	\$154,118,849.68	-\$59,693,267.32
H2. Fondo de Fomento Municipal	\$37,197,925.00	\$0.00	\$37,197,925.00	\$28,852,510.45	\$28,852,510.45	-\$8,345,414.55
H3. Fondo de Fiscalización y Recaudación	\$11,799,000.00	\$0.00	\$11,799,000.00	\$7,070,889.18	\$7,070,889.18	-\$4,728,110.82
H4. Fondo de Compensación	\$0.00	\$0.00	\$0.00	\$0.00	\$0.00	\$0.00
H5. Fondo de Extracción de Hidrocarburos	\$1,764,000.00	\$0.00	\$1,764,000.00	\$1,127,566.37	\$1,127,566.37	-\$636,433.63
H6. Impuesto Especial Sobre Producción y Servicios	\$2,810,656.00	\$359,901.00	\$3,170,557.00	\$3,146,754.36	\$3,146,754.36	\$336,098.36
H7. 0.136% de la Recaudación Federal Participable	\$13,317,224.00	\$7,621,574.00	\$20,938,798.00	\$20,938,607.55	\$20,938,607.55	\$7,621,383.55
H8. 3.17% Sobre Extracción de Petróleo	\$0.00	\$0.00	\$0.00	\$0.00	\$0.00	\$0.00
H9. Gasolinas y Diesel	\$4,409,124.00	\$0.00	\$4,409,124.00	\$2,653,292.58	\$2,653,292.58	-\$1,755,831.42
H10. Fondo del Impuesto Sobre la Renta	\$0.00	\$0.00	\$0.00	\$0.00	\$0.00	\$0.00
H11. Fondo de Estabilización de los Ingresos de las Entidades Federativas	\$0.00	\$0.00	\$0.00	\$0.00	\$0.00	\$0.00
H.A Sub Total Participaciones	\$285,110,046.00	\$1,447,131.00	\$286,557,177.00	\$217,908,470.17	\$217,908,470.17	-\$67,201,575.83
H.B Devolución de Participaciones Retenidas	\$1,200,000.00	-\$1,200,000.00	\$0.00	\$0.00	\$0.00	-\$1,200,000.00
I. Incentivos Derivados de la Colaboración Fiscal.	\$2,540,103.00	-\$687,131.00	\$1,852,972.00	\$1,723,677.04	\$1,723,677.04	-\$816,425.96
I1. Tenencia o Uso de Vehículos	\$1,997,434.00	-\$1,953,071.00	\$44,363.00	\$0.00	\$0.00	-\$1,997,434.00
I2. Fondo de Compensación ISAN	\$542,669.00	\$1,265,940.00	\$1,808,609.00	\$1,723,677.04	\$1,723,677.04	\$1,181,008.04
I3. Impuesto Sobre Automóviles Nuevos	\$0.00	\$0.00	\$0.00	\$0.00	\$0.00	\$0.00
I4. Fondo de Compensación de Repecos-Intermedios	\$0.00	\$0.00	\$0.00	\$0.00	\$0.00	\$0.00
I5. Otros Incentivos Económicos	\$0.00	\$0.00	\$0.00	\$0.00	\$0.00	\$0.00
J. Transferencias y Asignaciones	\$0.00	\$0.00	\$0.00	\$0.00	\$0.00	\$0.00
K. Convenios	\$0.00	\$0.00	\$0.00	\$0.00	\$0.00	\$0.00
K1. Otros Convenios y Subsidios	\$0.00	\$0.00	\$0.00	\$0.00	\$0.00	\$0.00
L. Otros Ingresos de Libre Disposición	\$0.00	\$0.00	\$0.00	\$0.00	\$0.00	\$0.00
L1. Participaciones en Ingresos Locales	\$0.00	\$0.00	\$0.00	\$0.00	\$0.00	\$0.00
L2. Otros Ingresos de Libre Disposición	\$0.00	\$0.00	\$0.00	\$0.00	\$0.00	\$0.00
I. Total de Ingresos de Libre Disposición	\$489,739,872.74	\$39,284,059.24	\$529,024,031.98	\$432,710,813.62	\$432,710,813.62	-\$57,029,159.12
Ingresos Excedentes de Ingresos de Libre Disposición	\$109,225,298.00	\$82,386,275.98	\$191,611,573.98	\$160,112,381.84	\$160,112,381.84	\$50,887,083.84

Transferecias Federales Etiquetadas	\$109,225,298.00	\$82,386,275.98	\$191,611,573.98	\$160,112,381.84	\$50,887,083.84
A. Aportaciones	\$105,284,102.00	\$23,590,241.00	\$128,874,343.00	\$98,304,194.00	-\$6,979,908.00
A1. Fondo de Aportaciones para la Nomina Educativa y Gasto Operativo	\$0.00	\$0.00	\$0.00	\$0.00	\$0.00
A2. Fondo de Aportaciones para los Servicios de Salud	\$0.00	\$0.00	\$0.00	\$0.00	\$0.00
A3. Fondo de Aportaciones para la Infraestructura Social	\$32,974,543.00	\$381.00	\$32,974,924.00	\$26,379,632.00	-\$6,594,911.00
A4. Fondo de Aportaciones para el Fortalecimiento de los Municipios y de las Demarcaciones Territoriales del Distrito Federal	\$72,309,559.00	\$23,589,860.00	\$95,899,419.00	\$71,924,562.00	-\$384,997.00
A5. Fondo de Aportaciones Múltiples	\$0.00	\$0.00	\$0.00	\$0.00	\$0.00
A6. Fondo de Aportaciones para la Educación Tecnológica y de Adultos	\$0.00	\$0.00	\$0.00	\$0.00	\$0.00
A7. Fondo de Aportaciones para la Seguridad Pública de los Estados y del Distrito Federal	\$0.00	\$0.00	\$0.00	\$0.00	\$0.00
A8. Fondo de Aportaciones para el Fortalecimiento de las Entidades Federativas	\$0.00	\$0.00	\$0.00	\$0.00	\$0.00
B. Convenios	\$3,941,196.00	\$53,267,697.94	\$57,208,893.94	\$56,318,341.19	\$2,377,145.19
B1. Convenios de Protección Social en Salud	\$0.00	\$0.00	\$0.00	\$0.00	\$0.00
B2. Convenios de Descentralización	\$0.00	\$0.00	\$0.00	\$0.00	\$0.00
B3. Convenios de Reasignación	\$0.00	\$0.00	\$0.00	\$0.00	\$0.00
B4. Otros Convenios y Subsidios	\$3,941,196.00	\$53,267,697.94	\$57,208,893.94	\$56,318,341.19	\$2,377,145.19
B4.1. Ingresos Extraordinarios	\$0.00	\$5,528,337.04	\$5,528,337.04	\$5,489,846.65	\$5,489,846.65
C. Fondos Distintos de Aportaciones	\$3,941,196.00	\$53,267,697.94	\$57,208,893.94	\$56,318,341.19	\$2,377,145.19
C1. Fondo para Entidades Federativas y Municipios Productores de Hidrocarburos	\$0.00	\$5,528,337.04	\$5,528,337.04	\$5,489,846.65	\$5,489,846.65
C2. Fondo Mineo	\$0.00	\$0.00	\$0.00	\$0.00	\$0.00
D. Transferencias, Subsidios y Subvenciones, y Pensiones y Jubilaciones	\$0.00	\$0.00	\$0.00	\$0.00	\$0.00
E. Otras Transferencias Federales Etiquetadas	\$0.00	\$0.00	\$0.00	\$0.00	\$0.00
II. Total de Transferencias Federales Etiquetadas	\$109,225,298.00	\$82,386,275.98	\$191,611,573.98	\$160,112,381.84	\$50,887,083.84
III. Ingresos Derivados de Financiamientos	\$0.00	\$0.00	\$0.00	\$0.00	\$0.00
A. Ingresos Derivados de Financiamientos	\$0.00	\$0.00	\$0.00	\$0.00	\$0.00
IV. Total de Ingresos	\$598,965,270.74	\$121,670,335.22	\$720,635,605.96	\$592,823,195.46	-\$6,142,075.28
Datos Informativos					
1. Ingresos Derivados de Financiamientos con Fuente de Pago de Ingresos de Libre Disposición					
2. Ingresos Derivados de Financiamientos con Fuente de Pago de Transferencias Federales Etiquetadas					
3. Ingresos Derivados de Financiamientos (3 = 1 + 2)					



C. Humberto Alonso Morelli
Presidente Municipal

C. Iliana Liseth León Huesca
Sindicó Unico

C. Enrique de Jesús Flores Cano
Regidor de Hacienda Y Patrimonio

C. José Carlos Torres Sánchez
Tesorero Municipal

Concepto	2019	31 de Diciembre de 2018	Concepto	2019	31 de Diciembre de 2018
ACTIVO			PASIVO		
ACTIVO CIRCULANTE			PASIVO CIRCULANTE		
Efectivo y Equivalentes	\$124,484,861.69	\$31,528,879.00	Cuentas por Pagar a Corto Plazo	\$5,593,340.51	\$44,692,766.87
Efectivo	\$2,108,274.94	\$0.00	Servicios Personales por Pagar a Corto Plazo	\$16,778.64	\$0.00
Bancos/Tesorería	\$116,175,318.81	\$0.00	Proveedores por Pagar a Corto Plazo	-\$10,548,892.19	\$5,939,085.13
Bancos/Dependencias y Otros	\$0.00	\$0.00	Contratistas por Obras Públicas por Pagar a Corto Plazo	\$2,829,797.70	\$11,715,408.05
Inversiones Temporales (Hasta 3 meses)	\$6,201,287.94	\$0.00	Participaciones y Aportaciones por Pagar a Corto Plazo	\$0.10	\$0.00
Fondos con Afectación Específica	\$0.00	\$0.00	Transferencias Otorgadas por Pagar a Corto Plazo	\$17,250.02	\$0.00
Depósitos de Fondos de Terceros en Garantía y/o Administración	\$0.00	\$0.00	Intereses, Comisiones y Otros Gastos de la Deuda Pública por Pagar a Corto Plazo	\$0.00	\$0.00
Otros Efectivos y Equivalentes	\$0.00	\$0.00	Retenciones y Contribuciones por Pagar a Corto Plazo	\$5,952,757.98	\$13,466,912.90
Derechos a Recibir Efectivo o Equivalentes	\$273,095,626.31	\$269,245,738.70	Devoluciones de la Ley de Ingresos por Pagar a Corto Plazo	\$0.00	\$0.00
Inversiones Financieras de Corto Plazo	\$0.00	\$0.00	Otras Cuentas por Pagar a Corto Plazo	\$0.00	\$0.00
Cuentas por Cobrar a Corto Plazo	\$267,070,528.94	\$267,732,248.69	Documentos por Pagar a Corto Plazo	\$7,315,638.26	\$13,561,360.79
Deudores Diversos por Cobrar a Corto Plazo	\$1,455,176.54	\$0.00	Documentos Comerciales por Pagar a Corto Plazo	\$0.00	\$0.00
Ingresos por Recuperar a Corto Plazo	\$0.00	\$0.00	Documentos con Contratistas por Obras Públicas por Pagar a Corto Plazo	\$0.00	\$0.00
Deudores por Anticipos de la Tesorería a Corto Plazo	\$34,427.55	\$0.00	Otros Documentos por Pagar a Corto Plazo	\$0.00	\$0.00
Préstamos Otorgados a Corto Plazo	\$4,535,493.28	\$1,513,490.01	Porción a Corto Plazo de la Deuda Pública a Largo Plazo	\$0.00	\$0.00
Otros Derechos a Recibir Efectivo o Equivalentes a Corto Plazo	\$0.00	\$0.00	Porción a Corto Plazo de la Deuda Pública Interna	\$0.00	\$0.00
Derechos a Recibir Bienes o Servicios	\$10,106,564.20	\$908,170.98	Porción a Corto Plazo de la Deuda Pública Externa	\$0.00	\$0.00
Anticipo a Proveedores por Adquisición de Bienes y Prestación de Servicios a Corto Plazo	\$2,320,183.73	\$518,190.73	Porción a Corto Plazo de Arrendamiento Financiero	\$0.00	\$0.00
Anticipo a Proveedores por Adquisición de Bienes Inmuebles y Muebles a Corto Plazo	\$0.00	\$0.00	Títulos y Valores a Corto Plazo	\$0.00	\$0.00
Anticipo a Proveedores por Adquisición de Bienes Intangibles a Corto Plazo	\$0.00	\$0.00	Títulos y Valores de la Deuda Pública Interna a Corto Plazo	\$0.00	\$0.00
Anticipo a Contratistas por Obras Públicas a Corto Plazo	\$7,786,380.47	\$389,980.25	Títulos y Valores de la Deuda Pública Externa a Corto Plazo	\$0.00	\$0.00
Otros Derechos a Recibir Bienes o Servicios a Corto Plazo	\$0.00	\$0.00	Pasivos Diferidos a Corto Plazo	\$0.00	\$0.00
Inventarios	\$0.00	\$0.00	Ingresos Cobrados por Adelantado a Corto Plazo	\$0.00	\$0.00
Inventario de Mercancías para Venta	\$0.00	\$0.00	Intereses Cobrados por Adelantado a Corto Plazo	\$0.00	\$0.00
Inventario de Mercancías Terminadas	\$0.00	\$0.00	Otros Pasivos Diferidos a Corto Plazo	\$0.00	\$0.00
Inventario de Mercancías en Proceso de Elaboración	\$0.00	\$0.00	Fondos y Bienes de Terceros en Garantía y/o Administración a Corto Plazo	\$0.00	\$0.00
Inventario de Materias Primas, Materiales y Suministros para Producción	\$0.00	\$0.00	Fondos en Garantía a Corto Plazo	\$0.00	\$0.00
Bienes en Tránsito	\$0.00	\$0.00	Fondos en Administración a Corto Plazo	\$0.00	\$0.00
Almacenes	\$0.00	\$0.00	Fondos Contingentes a Corto Plazo	\$0.00	\$0.00
Estimación por Pérdida o Deterioro de Activos Circulantes	\$0.00	\$0.00	Fondos de Fideicomisos, Mandatos y Contratos Análogos a Corto Plazo	\$0.00	\$0.00
Estimaciones para Cuentas Incobrables por Derechos a Recibir Efectivo o Equivalentes	\$0.00	\$0.00	Otros Fondos de Terceros en Garantía y/o Administración a Corto Plazo	\$0.00	\$0.00
Estimación por Deterioro de Inventarios	\$0.00	\$0.00	Valores y Bienes en Garantía a Corto Plazo	\$0.00	\$0.00
Otros Activos Circulantes	\$0.00	\$0.00	Provisiones a Corto Plazo	\$0.00	\$0.00
Valores en Garantía	\$0.00	\$0.00	Provisión para Demandas y Juicios a Corto Plazo	\$0.00	\$0.00
Bienes en Garantía (excluye depósitos de fondos)	\$0.00	\$0.00	Provisión para Contingencias a Corto Plazo	\$0.00	\$0.00
Bienes Derivados de Embargos, Decomisos, Aseguramientos y Dación en Pago	\$0.00	\$0.00	Otras Provisiones a Corto Plazo	\$0.00	\$0.00
Adquisición con Fondos de Terceros	\$0.00	\$0.00	Otros Pasivos a Corto Plazo	\$0.00	\$0.00

Concepto	2019	31 de Diciembre de 2018	Concepto	2019	31 de Diciembre de 2018
Total de ACTIVO CIRCULANTE	\$407,687,052.20	\$301,682,788.68	Ingresos por Clasificar	\$0.00	\$0.00
ACTIVO NO CIRCULANTE			Recaudación por Participar	\$0.00	\$0.00
Inversiones Financieras a Largo Plazo	\$0.00	\$0.00	Otros Pasivos Circulantes	\$0.00	\$0.00
Derechos a Recibir Efectivo o Equivalentes a Largo Plazo	\$0.00	\$0.00	Total de PASIVO CIRCULANTE	\$5,593,340.51	\$44,682,766.87
Bienes Inmuebles, Infraestructura y Construcciones en Proceso	\$1,900,579,922.43	\$1,890,353,684.22	PASIVO NO CIRCULANTE		
Bienes Muebles	\$130,305,276.88	\$121,181,983.17	Cuentas por Pagar a Largo Plazo	\$11,205,897.70	\$11,141,492.26
Activos Intangibles	\$0.00	\$0.00	Documentos por Pagar a Largo Plazo	\$0.00	\$0.00
Depreciación, Deterioro y Amortización Acumulada de Bienes	\$0.00	\$0.00	Deuda Pública a Largo Plazo	\$56,429,495.71	\$61,775,447.92
Activos Diferidos	\$0.00	\$0.00	Pasivos Diferidos a Largo Plazo	\$0.00	\$0.00
Estimación por Pérdida o Deterioro de Activos no Circulantes	\$0.00	\$0.00	Fondos y Bienes de Terceros en Garantía y/o Administración a Largo Plazo	\$0.00	\$0.00
Otros Activos no Circulantes	\$0.00	\$0.00	Provisiones a Largo Plazo	\$0.00	\$0.00
Total de ACTIVO NO CIRCULANTE	\$2,030,885,099.31	\$2,011,535,677.39	Total de PASIVO NO CIRCULANTE	\$67,635,393.41	\$72,916,940.18
I. Total del Activo (I = IA + IB)	\$2,438,572,151.51	\$2,313,218,466.07	Total de PASIVO	\$73,228,733.92	\$117,599,707.05
			HACIENDA PÚBLICA/ PATRIMONIO		
			Aportaciones	\$0.00	\$0.00
			Donaciones de Capital	\$1,344,711.81	\$1,344,711.81
			Actualización de la Hacienda Pública/ Patrimonio	\$148,792,202.33	\$148,792,202.33
			Total de HACIENDA PÚBLICA/ PATRIMONIO CONTRIBUIDO	\$150,136,914.14	\$150,136,914.14
			HACIENDA PÚBLICA/ PATRIMONIO GENERADO		
			Resultados del Ejercicio (Ahorro/Desahorro)	\$127,956,933.15	\$27,729,583.75
			Resultados de Ejercicios Anteriores	\$2,076,185,875.79	\$2,006,668,626.62
			Revaluos	\$0.00	\$0.00
			Reservas	\$0.00	\$0.00
			Rectificaciones de Resultados de Ejercicios Anteriores	\$0.00	\$0.00
			Total de HACIENDA PÚBLICA/ PATRIMONIO GENERADO	\$11,063,634.51	\$11,063,634.51
			EXCESO O INSUFICIENCIA EN LA ACTUALIZACIÓN DE LA HACIENDA	\$2,215,206,503.45	\$2,045,481,844.88
			Resultado por Posición Monetaria	\$0.00	\$0.00
			Resultado por Tenencia de Activos no Monetarios	\$0.00	\$0.00
			Total de EXCESO O INSUFICIENCIA EN LA ACTUALIZACIÓN DE LA HACIENDA	\$0.00	\$0.00
			Total de HACIENDA PÚBLICA/ PATRIMONIO	\$2,365,343,417.59	\$2,195,618,759.02
			IV. Total del Pasivo y Hacienda Pública/ Patrimonio (IV = II + III)	\$2,438,572,151.51	\$2,313,218,466.07

Bajo protesta de decir verdad declaramos que los Estados Financieros y sus Notas son razonablemente correctos y responsabilidad del emisor.



[Signature]
C. Humberto Alonso Moduli
Presidente Municipal

[Signature]
C. Iliana Liseith Leóy Huesca
Síndico Único

[Signature]
C. Enrique de Jesús Flores Cano
Regidor de Hacienda y Patrimonio

[Signature]
C. José Carlos Torres Sánchez
Tesorero Municipal

MUNICIPIO DE BOCA DEL RÍO, VER
Informe Analítico de la Deuda Pública y Otros Pasivos - LDF
Del 1 de Enero al 30 de Septiembre de 2019
(PESOS)

Denominación de la Deuda Pública y Otros Pasivos	Saldo al 31 de Diciembre de 2018	Disposiciones del Periodo	Amortizaciones del Periodo	Revaluaciones, Rectificaciones y Otros Ajustes	Saldo Final del Periodo	Pago de Intereses del Periodo	Pago de Comisiones y demás costos asociados durante el Periodo
1. Deuda Pública							
A. Corto Plazo	61,775,447.92	0.00	5,345,952.21	0.00	56,429,495.71	4,309,538.40	0.00
a1) Instituciones de Crédito	0.00	0.00	0.00	0.00	0.00	0.00	0.00
a2) Títulos y Valores	0.00	0.00	0.00	0.00	0.00	0.00	0.00
a3) Arrendamientos Financieros	0.00	0.00	0.00	0.00	0.00	0.00	0.00
B. Largo Plazo	61,775,447.92	0.00	5,345,952.21	0.00	56,429,495.71	4,309,538.40	0.00
b1) Instituciones de Crédito	61,775,447.92	0.00	5,345,952.21	0.00	56,429,495.71	4,309,538.40	0.00
b2) Títulos y Valores	0.00	0.00	0.00	0.00	0.00	0.00	0.00
b3) Arrendamientos Financieros	0.00	0.00	0.00	0.00	0.00	0.00	0.00
2. Otros Pasivos							
3. Total de la Deuda Pública y Otros Pasivos	\$ 61,775,447.92	0.00	\$ 5,345,952.21	0.00	\$ 56,429,495.71	4,309,538.40	0.00
4. Deuda Contingente I (Informativo)							
A. Deuda Contingente 1	0.00	0.00	0.00	0.00	0.00	0.00	0.00
B. Deuda Contingente 2	0.00	0.00	0.00	0.00	0.00	0.00	0.00
C. Deuda Contingente XX	0.00	0.00	0.00	0.00	0.00	0.00	0.00
5. Valor de Instrumentos Bono Cupón Cero 2 (Informativo)							
A. Instrumento Bono Cupón Cero 1	0.00	0.00	0.00	0.00	0.00	0.00	0.00
B. Instrumento Bono Cupón Cero 2	0.00	0.00	0.00	0.00	0.00	0.00	0.00
C. Instrumento Bono Cupón Cero XX	0.00	0.00	0.00	0.00	0.00	0.00	0.00

1 Se refiere a cualquier financiamiento sin fuente o garantía de pago definida, que sea asumida de manera solidaria o subsidiaria por las Entidades Federativas con sus Municipios, organismos descentralizados y empresas de participación estatal mayoritaria y fideicomisos, locales o municipales, y por los Municipios con sus respectivos organismos descentralizados y empresas de participación municipal mayoritaria.
2 Se refiere al valor del Bono Cupón Cero que respalda el pago de los créditos asociados al mismo (Activo).

Obligaciones a Corto Plazo	Monto Contratado	Plazo Pactado	Tasa de Interés	Comisiones y Costos Relacionados	Tasa Efectiva
6. Obligaciones a Corto Plazo (Informativo)					
A. Crédito 1					
B. Crédito 2					
C. Crédito XX					

SIN MOVIMIENTOS

LIC. HUMBERTO ALONSO MORELLI
PRESIDENTE MUNICIPAL

JCT
CP. JOSÉ CARLOS TORRES SANCHEZ
TESORERO MUNICIPAL

COMISIÓN DE HACIENDA

LIC. ILIANA LISETTE LEÓN HUESCA
SÍNDICA

[Signature]
LIC. ENRIQUE DE JESÚS FLORES CANO
REGIDOR

Denominación de las Obligaciones Diferentes de Financiamiento	Fecha del Contrato	Fecha de inicio de operación del proyecto	Fecha de vencimiento	Monto de la inversión pactado	Plazo pactado	Monto promedio mensual del pago de la contraprestación	Monto promedio mensual del pago de la contraprestación correspondiente al pago de inversión	Monto pagado de la inversión actualizado al 30 de Septiembre de 2019	Monto pagado de la inversión al 30 de Septiembre de 2019	Saldo pendiente por pagar de la inversión al 30 de Septiembre de 2019
A. Asociaciones Público Privadas (APP's)				0.00		0.00	0.00	0.00	0.00	0.00
a) APP 1										
b) APP 2										
c) APP 3										
d) APP XX										
B. Otros Instrumentos				0.00		0.00	0.00	0.00	0.00	0.00
a) Otro Instrumento 1										
b) Otro Instrumento 2										
c) Otro Instrumento 3										
d) Otro Instrumento XX										
C. Total de Obligaciones Diferentes de Financiamiento				0.00		0.00	0.00	0.00	0.00	0.00

NO APLICA

LIC. HUMBERTO ALONSO MORELLI
PRESIDENTE MUNICIPAL

ICTOAS

C.P. JOSÉ CARLOS TORRES SÁNCHEZ
TESORERO MUNICIPAL

COMISIÓN DE HACIENDA

LIC. ILIANA DÍAZ TELFÓN HUESCA

REGIDOR DE HACIENDA
LIC. ENRIQUE DE JESUS ANDRÉS CANO

H. Ayuntamiento de Boca del Río, Ver.
PROGRAMAS CON RECURSOS CONCURRENTES POR ORDEN DE GOBIERNO
DEL 01 AL 30 DE SEPTIEMBRE DE 2019

NOMBRE DEL PROGRAMA	FEDERAL		ESTATAL		MUNICIPAL		OTROS		MONTO TOTAL
	DEPENDENCIA/ ENTIDAD	APORTACIÓN (MONTO)	DEPENDENCIA/ ENTIDAD	APORTACIÓN (MONTO)	DEPENDENCIA/ ENTIDAD	APORTACIÓN (MONTO)	DEPENDENCIA/ ENTIDAD	APORTACIÓN (MONTO)	
SIN MOVIMIENTOS									

LIC. HUMBERTO ALONSO MORELLI
PRESIDENTE MUNICIPAL

LIC. ILIANA LISETH LEON HUJESCA
SÍNDICA

COMISIÓN DE HACIENDA

C.P. JOSE CARLOS TORRES SANCHEZ
TESORERO MUNICIPAL

C. ENRIQUE DE JESUS FLORES CANO
REGIDOR DE HACIENDA Y PATRIMONIO MUNICIPAL